

Diterbitkan dengan Perintah



**PENYATA KEWANGAN**  
**2015**  
**NEGERI SEMBILAN DARUL KHUSUS**

## **PENYATA KEWANGAN KERAJAAN NEGERI NEGERI SEMBILAN 2015**

Penyata Kewangan Kerajaan Negeri, Negeri Sembilan 2015 disediakan oleh Perbendaharaan Negeri, Negeri Sembilan mengikut kehendak Seksyen 16(1) Akta Tatacara Kewangan 1957 [Akta 61] dan diaudit oleh Ketua Audit Negara sebelum dibentang di Dewan Undangan Negeri mengikut kehendak Seksyen 16(2) Akta yang sama.

Penyata Kewangan Kerajaan Negeri, Negeri Sembilan melaporkan urusniaga kewangan berkaitan punca dan penggunaan sumber kewangan seperti yang telah diperuntukkan oleh Dewan Undangan Negeri bagi tahun kewangan 2015.

Penyata ini mengandungi Penyata Kedudukan Kewangan, Penyata Penerimaan dan Pembayaran Wang Tunai, Penyata Prestasi Kewangan, Penyata Akaun Memorandum dan Nota Kepada Penyata Kewangan. Nota Kepada Penyata Kewangan mengandungi penjelasan lanjut serta jadual terperinci berkaitan jumlah di Penyata Kewangan.



## PENGHARGAAN

Saya ingin merakamkan ucapan terima kasih kepada semua pegawai dalam perkhidmatan Kerajaan Negeri Sembilan yang telah memberikan sumbangan dan kerjasama kepada Pejabat Kewangan dan Perbendaharaan Negeri, Negeri Sembilan dalam menyiapkan Penyata Kewangan Kerajaan Negeri Sembilan Tahun 2015.

Setinggi-tinggi tahniah dan syabas kepada semua pegawai dan anggota Perbendaharaan Negeri, Negeri Sembilan di atas kejayaan menghasilkan Penyata Kewangan ini. Saya juga ingin mengucapkan terima kasih kepada Ketua Audit Negara khususnya Pengarah Jabatan Audit Negara, Negeri Sembilan serta semua pegawainya atas nasihat dan kerjasama yang diberikan sepanjang tahun kewangan 2015.

Perancangan yang tersusun, komitmen, diikuti dengan pertanggungjawaban semua pihak telah membolehkan Penyata Kewangan Kerajaan Negeri Sembilan Tahun 2015 disediakan dengan sempurna dan bertepatan masa untuk diaudit seterusnya dibentangkan di Dewan Undangan Negeri.

**(DATO' HAJI TAHAR BIN HAJI SUDIN)**

Pegawai Kewangan Negeri  
Negeri Sembilan Darul Khusus

**KANDUNGAN**  
**PENYATA KEWANGAN KERAJAAN NEGERI**  
**NEGERI SEMBILAN DARUL KHUSUS 2015**

---

Tajuk	Muka Surat
<b>LAPORAN BENDAHARI NEGERI</b>	1 - 8
<b>PENYATA KEWANGAN</b>	
Sijil Ketua Audit Negara	9
Pernyataan Pegawai Kewangan Negeri dan Bendahari Negeri, Negeri Sembilan	10
Penyata Kedudukan Kewangan	11
Penyata Penerimaan dan Pembayaran Wang Tunai	12
Penyata Prestasi Kewangan	13
Penyata Akaun Memorandum	14
Nota Kepada Penyata Kewangan	15 - 30
<b>LAMPIRAN KEPADA NOTA</b>	
Lampiran 1 - Penyata Perbelanjaan Mengurus	31 - 57
Lampiran 2 - Penyata Perbelanjaan Pembangunan	58 - 65
Lampiran 3 - Penyata Akaun Memorandum Pinjaman Boleh Dituntut	66
Lampiran 3(i) - Penyata Lengkap Memorandum Pinjaman Boleh Dituntut	67 - 70
Lampiran 4 - Penyata Akaun Memorandum Pelaburan	71
Lampiran 5 - Penyata Lengkap Memorandum Hutang Kerajaan Negeri	72 - 79
Lampiran 6 - Penyata Lengkap Kumpulanwang Amanah Awam	80 - 82
Lampiran 7 - Penyata Lengkap Deposit	83 - 86



# **LAPORAN BENDAHARI NEGERI**

**KERAJAAN NEGERI SEMBILAN  
DARUL KHUSUS  
LAPORAN BENDAHARI NEGERI TAHUN 2015**

***Pendahuluan***

Penyata Kewangan Negeri, Negeri Sembilan dan laporannya disediakan mengikut kehendak Seksyen 16(1) Akta Tatacara Kewangan 1957 (Disemak 1972) dan Piawai Perakaunan Kerajaan Malaysia. Laporan ini bertujuan menerangkan kedudukan kewangan Kerajaan Negeri serta ringkasan urusniaga kewangan bagi tahun berakhir 31 Disember 2015. Kerajaan Negeri telah dapat menyiapkan Penyata Kewangan Tahun 2015 mengikut tempoh yang telah ditetapkan dan telah diserahkan kepada Jabatan Audit Negara, Negeri Sembilan pada 29 Januari 2016.

**KEWANGAN KERAJAAN NEGERI**

***Prestasi Belanjawan***

Belanjawan tahun 2015 yang telah diluluskan oleh Dewan Undangan Negeri pada tahun 2014 telah menganggarkan kutipan hasil sebanyak RM367.31 juta dan memperuntukkan RM364.93 juta bagi perbelanjaan mengurus serta RM101.41 juta bagi perbelanjaan pembangunan. Dewan Undangan Negeri kemudiannya meluluskan tambahan peruntukan sebanyak RM3.29 juta bagi perbelanjaan mengurus.

Tambahan peruntukan perbelanjaan mengurus antaranya adalah untuk pembayaran Bantuan Khas Kewangan kepada penjawat awam Negeri sebanyak RM500.00, Pemberian Khas kepada penjawat awam Negeri sebanyak RM500.00, bayaran gaji dan elaun kepada pegawai di Jabatan Hal Ehwal Agama Islam dan Jabatan Perhutanan Negeri yang telah dinaikkan pangkat dan menampung bayaran bil elektrik bagi jalan-jalan kampung di bawah Program Pencahayaan Negeri serta bil elektrik di pelbagai premis Kerajaan berikutan kenaikan tarif yang telah diumumkan pada awal tahun 2015.

**Jadual 1** menunjukkan prestasi belanjawan berbanding prestasi sebenar kutipan hasil dan perbelanjaan bagi tahun 2015.

**JADUAL 1 - PRESTASI BELANJAWAN  
KERAJAAN NEGERI**

BUTIRAN	Anggaran (disemak)	Perbelanjaan Sebenar	% varian
Hasil	367.31	383.98	104.54
Perbelanjaan Mengurus	368.22	352.85	95.83
Perbelanjaan Pembangunan	101.41	96.93	95.58

***Prestasi Kewangan***

Operasi Kewangan Kerajaan Negeri untuk tahun 2015 telah menunjukkan lebih dalam akaun hasil disatukan sebanyak RM31.13 juta berbanding catatan lebih RM21.57 juta pada tahun 2014. Lebih ini berpunca daripada hasil yang dikutip berjumlah RM383.98 juta berbanding perbelanjaan mengurus (termasuk pindahan kepada Kumpulanwang Pembangunan sebanyak RM65.85 juta dan pindahan kepada Akaun Amanah Permasalahan Rakyat sebanyak RM3.00 juta) berjumlah RM352.85 juta. Kesan daripada lebih tersebut baki terkumpul Akaun Hasil Disatukan meningkat 11.48% daripada RM271.17 juta pada tahun 2014 kepada RM302.30 juta pada tahun 2015.

**Kumpulanwang Pembangunan Negeri**

mencatatkan lebih dalam operasi kewangannya untuk tahun 2015 berjumlah RM5.70 juta berbanding defisit RM10.81 juta pada tahun 2014. Ini menyebabkan baki defisit terkumpul Kumpulanwang tersebut menurun dari RM315.78 juta dalam tahun 2014 kepada RM310.07 juta dalam tahun 2015.

**Kumpulanwang Bekalan Air Negeri (KWABA)**

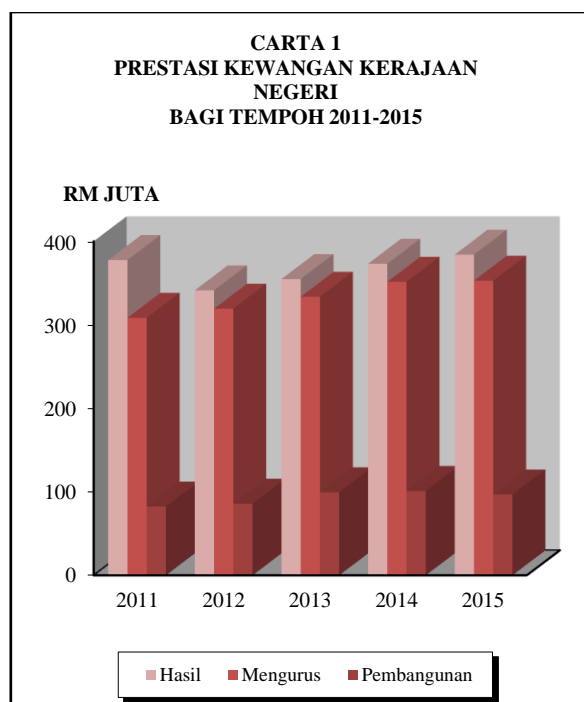
pula mencatatkan pengurangan defisit berjumlah RM32.13 juta untuk tahun 2015 berbanding defisit RM37.13 juta pada tahun 2014. Pengurangan defisit tersebut adalah disebabkan pindahan sebanyak RM5.00 juta dari Akaun Hasil Disatukan.

Ringkasan Prestasi Kewangan Kerajaan Negeri tahun 2015 adalah seperti di **Jadual 2**.

**JADUAL 2 - PRESTASI KEWANGAN KERAJAAN NEGERI**

BUTIRAN	2015 (RM Juta)	2014 (RM Juta)
<b>AKAUN HASIL</b>		
Hasil	383.98	373.09
Perbelanjaan Mengurus (sebelum caruman kepada KW pembangunan)	(284.00)	(294.34)
Caruman kepada KW Pembangunan	99.98 (65.85)	<b>78.75</b> (57.18)
Pindahan kepada Akaun Amanah Permasalahan Rakyat	(3.00)	-
<b>Lebihan/ (Defisit) Akaun Hasil</b>	<b>31.13</b>	<b>21.57</b>
<b>AKAUN PEMBANGUNAN</b>		
Terimaan Kumpulanwang Pembangunan	102.64	90.38
Perbelanjaan Pembangunan	(96.93)	(101.19)
<b>Lebihan/ (Defisit) Akaun Pembangunan</b>	<b>5.71</b>	<b>(10.81)</b>

**Carta 1** meringkaskan Prestasi Kewangan Kerajaan Negeri bagi tempoh 5 tahun.



## KUMPULANWANG DISATUKAN NEGERI

### **PENYATA KEDUDUKAN KEWANGAN**

Penyata Kedudukan Kewangan Kerajaan Negeri menunjukkan jumlah aset yang dipegang bagi ketiga-tiga **Kumpulanwang Negeri Yang Disatukan** iaitu **Akaun Hasil Disatukan, Akaun Amanah Disatukan dan Akaun Pinjaman Disatukan**. Jumlah aset yang dilaporkan dalam Penyata Kedudukan Kewangan seperti pada 31 Disember 2015 meningkat sebanyak RM15.65 juta kepada RM522.01 juta atau 3.09% berbanding RM506.36 juta pada tahun 2014.

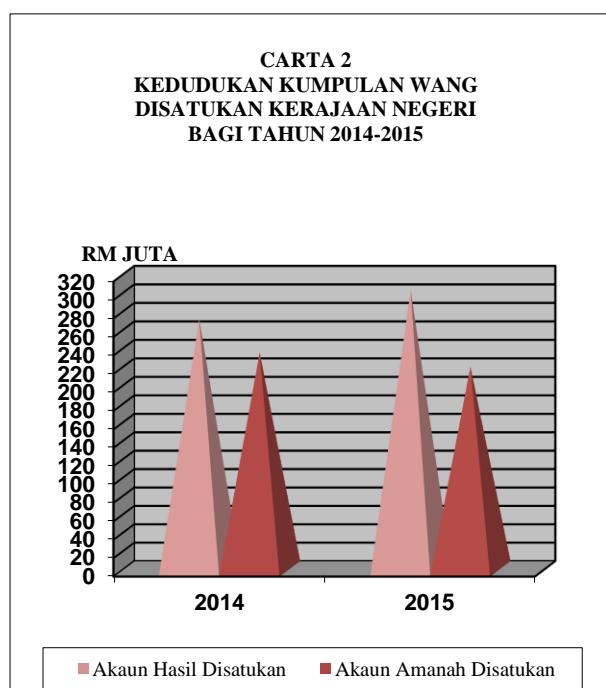
Jumlah ini terdiri daripada **Wang Tunai** berjumlah RM197.29 juta dan **Pelaburan** berjumlah RM324.72 juta. Dari jumlah aset tersebut, sebanyak RM302.30 juta adalah dipegang untuk Akaun Hasil Disatukan dan RM219.71 juta untuk Akaun Amanah Disatukan.

Ringkasan Penyata Kedudukan Kewangan Kerajaan Negeri tahun 2015 adalah seperti di **Jadual 3**.

**JADUAL 3 - PENYATA KEDUDUKAN KEWANGAN KERAJAAN NEGERI**

BUTIRAN	2015 (RM Juta)	2014 (RM Juta)
<b>ASET:</b>		
Wang Tunai	197.30	475.79
Pelaburan	324.71	30.57
	<u>522.01</u>	<u>506.36</u>
<b>JUMLAH ASET DIPEGANG BAGI:</b>		
Akaun Hasil Disatukan	302.30	271.17
Akaun Pinjaman Disatukan	0.00	0.00
Akaun Amanah Disatukan	219.71	235.19
	<u>522.01</u>	<u>506.36</u>

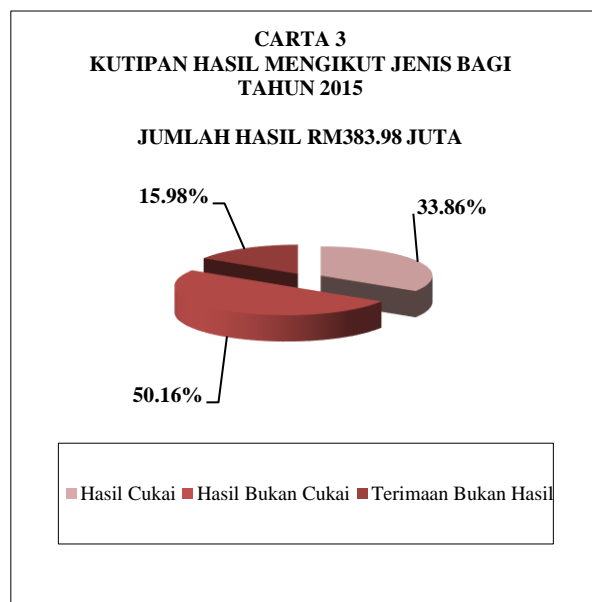
**Carta 2** menunjukkan kedudukan Kumpulanwang Disatukan Kerajaan Negeri Bagi Tahun 2014 – 2015.



## AKAUN HASIL DISATUKAN

**Hasil Kerajaan Negeri** untuk tahun 2015 berjumlah RM383.98 juta berbanding RM373.09 juta dalam tahun 2014, peningkatan sebanyak RM10.89 juta atau 2.92%.

**Carta 3** menunjukkan pecahan peratus kutipan hasil Kerajaan Negeri mengikut jenis pada tahun 2015.



### Hasil Cukai

**Hasil Cukai** menyumbangkan sejumlah RM130.01 juta atau 33.86% dari keseluruhan Hasil Negeri. Jumlah ini meningkat sebanyak RM2.66 juta atau 2.09% berbanding hasil cukai tahun 2014 sebanyak RM127.35 juta. Pungutan dari **Cukai Langsung** berjumlah RM124.85 juta manakala RM5.16 juta terdiri daripada **Cukai Tidak Langsung**. Sumber utama Cukai Langsung ialah Cukai Tanah berjumlah RM122.35 juta dan Cukai Keluaran Hutan RM2.41 juta. Bagi Cukai Tidak Langsung, sumber utamanya adalah dari Cukai Tiket Pawagam yang berjumlah RM5.15 juta.

### Hasil Bukan Cukai

Prestasi pungutan **Hasil Bukan Cukai** adalah sebanyak RM192.59 juta pada tahun 2015 berbanding RM173.78 juta pada tahun 2014 iaitu peningkatan sebanyak RM18.81 juta atau 10.82%.



Hasil Bukan Cukai menyumbang 50.16% dari keseluruhan Hasil Negeri, yang terdiri daripada Lesen, Bayaran Pendaftaran dan Permit sebanyak RM31.70 juta, Perkhidmatan dan Bayaran sebanyak RM20.81 juta, Perolehan dari Jualan Barang serta Premium Tanah sebanyak RM112.64 juta serta Keuntungan Pembiayaan Dan Perolehan sebanyak RM23.69 juta. Antara penyumbang kepada peningkatan hasil bukan cukai adalah peningkatan dalam Caj Air Mentah Domestik dan Komersial sebanyak RM17.07 juta, keuntungan Perolehan Dari Pelaburan Dalam Negeri sebanyak RM3.95 juta dan Permit Tanah dan Galian sebanyak RM2.00juta.

#### **Terimaan Bukan Hasil**

**Terimaan Bukan Hasil** adalah sebanyak RM61.38 juta pada tahun 2015 berbanding RM71.96 juta pada tahun 2014. Ia merupakan pengurangan sebanyak RM10.58 juta atau 14.70%. Terimaan Bukan Hasil terdiri daripada Pulangan Balik Perbelanjaan RM2.73 juta dan Terimaan dari Agensi Kerajaan RM58.46 juta. Ia menyumbang 15.98% dari keseluruhan Hasil Negeri.

Laporan terperinci bagi hasil boleh dirujuk kepada **Nota 5: Nota Kepada Penyata Kewangan**.

**Jadual 4** menunjukkan komponen Hasil Kerajaan Negeri bagi tahun 2015 berbanding tahun 2014.

**JADUAL 4 - HASIL KERAJAAN NEGERI**

BUTIRAN	2015		2014	
	RM Juta	%	RM Juta	%
Hasil Cukai	130.01	33.86	127.35	34.13
Hasil Bukan Cukai	192.59	50.16	173.78	46.58
Terimaan Bukan Hasil	61.38	15.99	71.96	19.29
<b>JUMLAH HASIL</b>	<b>383.98</b>	<b>100</b>	<b>373.09</b>	<b>100</b>

**Jadual 5** menunjukkan butiran hasil utama Kerajaan Negeri bagi tahun 2015.

**JADUAL 5 - HASIL UTAMA KERAJAAN NEGERI**

BUTIRAN	RM Juta	% daripada Jumlah Hasil
<b>HASIL CUKAI</b>		
Cukai Tanah	122.35	31.86
<b>HASIL BUKAN CUKAI</b>		
Premium Tanah	86.63	22.56
Permit Tanah dan Galian	28.76	7.49
Caj Air Mentah Domestik dan Komersial	22.26	5.80
Bayaran Iktisas	20.47	5.33
Dividen, Faedah dan Keuntungan daripada Pelaburan	23.46	6.11
<b>TERIMAAN BUKAN HASIL</b>		
Pemberian dan Caruman Kerajaan Persekutuan	53.08	13.82
Bayaran Balik Pinjaman Dari Agensi	3.88	1.01
<b>JUMLAH</b>	<b>360.89</b>	<b>93.98</b>

#### **Perbelanjaan Mengurus**

**Perbelanjaan Mengurus Negeri** tahun 2015 adalah berjumlah RM352.85 juta (termasuk Caruman kepada Kumpulanwang Pembangunan sebanyak RM65.85 juta dan pindahan kepada Akaun Amanah Permasalahan Rakyat sebanyak RM3.00 juta) berbanding RM351.52 juta dalam tahun 2014. Jumlah ini termasuk perbelanjaan tanggungan sebanyak RM17.91 juta. Perbelanjaan mengurus menunjukkan peningkatan sebanyak RM1.33 juta atau 0.38% berbanding tahun 2014 disebabkan peningkatan dalam emolumen serta perkhidmatan dan bekalan.

**Emolumen** meningkat dari RM135.23 juta pada tahun 2014 kepada RM137.94 juta pada tahun 2015. Pertambahan adalah sebanyak RM2.71 juta atau 2.00% antaranya disebabkan Kenaikan tahunan gaji kakitangan Kerajaan Negeri, Pemberian Bantuan Khas Kewangan kepada

penjawat awam Negeri sebanyak RM500.00 dan Pemberian Khas kepada penjawat awam Negeri sebanyak RM500.00.

**Perkhidmatan dan Bekalan** menunjukkan peningkatan dari RM76.70 juta pada tahun 2014 kepada RM79.25 juta pada tahun 2015. Peningkatan adalah sebanyak RM2.55 juta atau 3.32%.

**Pembelian Aset** menurun dari RM1.07 juta pada tahun 2014 kepada RM1.05 juta pada tahun 2015.

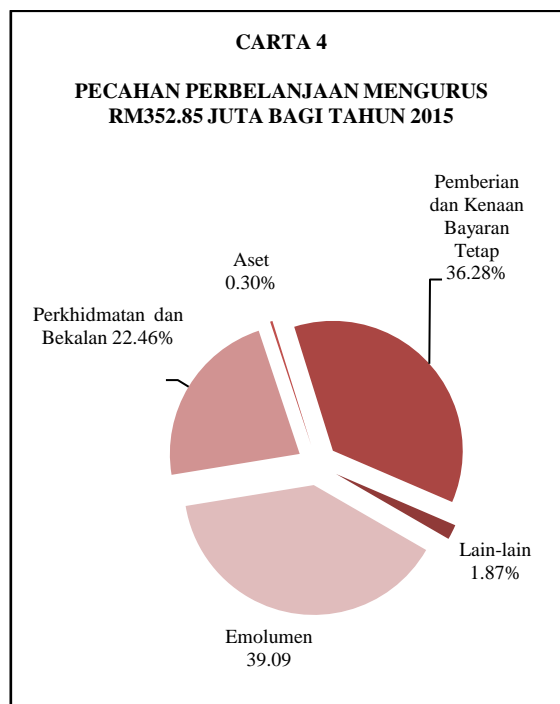
**Pemberian dan Kenaan Bayaran Tetap** menunjukkan peningkatan dari RM127.03 juta dalam tahun 2014 kepada RM128.01 juta dalam tahun 2015. Peningkatan adalah sebanyak RM0.98 juta atau 0.77% antaranya disebabkan oleh peningkatan caruman kepada kumpulan wang pembangunan berbanding tahun 2014.

**Perbelanjaan-perbelanjaan lain** menunjukkan penurunan dari RM11.49 juta pada tahun 2014 kepada RM6.60 juta pada tahun 2015.

**Jadual 6** menunjukkan komponen perbelanjaan mengurus bagi tahun 2015 berbanding tahun 2014 manakala **Carta 4** menunjukkan pecahan peratus perbelanjaan mengurus Negeri mengikut jenis bagi tahun 2015.

**JADUAL 6 - PERBELANJAAN MENGURUS**

Perbelanjaan Sebenar	2015		2014	
	RM Juta	%	RM Juta	%
Emolumen	137.94	39.09	135.23	38.47
Perkhidmatan dan Bekalan	79.25	22.46	76.70	21.82
Aset	1.05	0.30	1.07	0.30
Pemberian Dan Kenaan Bayaran Tetap	128.01	36.28	127.03	36.14
Lain-Lain	6.60	1.87	11.49	3.27
<b>JUMLAH</b>	<b>352.85</b>	<b>100</b>	<b>351.52</b>	<b>100</b>



Laporan Terperinci bagi Perbelanjaan Mengurus boleh dirujuk kepada **Lampiran 1 – Lampiran kepada Nota**

## AKAUN PINJAMAN DISATUKAN

### *Pinjaman Dari Kerajaan Persekutuan*

Sepanjang tahun 2015 pinjaman yang diterima daripada Kerajaan Persekutuan adalah berjumlah RM28.43 juta berbanding RM36.66 juta dalam tahun 2014. Akaun Pinjaman Disatukan berbaki sifar pada 31 Disember 2015 kerana telah dipindahkan kepada Akaun Amanah Pembangunan Bekalan Air untuk membiayai projek Bekalan Air.

Laporan terperinci Akaun Pinjaman Disatukan boleh dirujuk kepada **Nota 6 – Nota Kepada Penyata Kewangan**.

## **AKAUN AMANAH DISATUKAN**

### ***Kumpulanwang Pembangunan Negeri***

Bagi tahun 2015, Kumpulanwang ini mencatatkan lebih RM5.70 juta berbanding defisit RM10.81 juta pada tahun 2014. Terimaan Kumpulanwang ini bagi tahun 2015 adalah RM102.64 juta berbanding RM90.38 juta pada tahun 2014.

Perbelanjaan Pembangunan bagi tahun 2015 adalah sebanyak RM96.93 juta berbanding RM101.19 juta pada tahun 2014. Sebahagian besar perbelanjaan pembangunan adalah untuk pembinaan/ pengubahsuaian kediaman rasmi pembesar negeri, kompleks pejabat dan rumah/ stor jabatan di bawah aktiviti Bangunan-bangunan Kerajaan sebanyak RM23.51 juta, mengganti jambatan, membaiki persimpangan/ selekoh bahaya dan menaiktaraf jalan oleh Jabatan Kerja Raya sebanyak RM11.03 juta, pembinaan/ penurapan jalan luar bandar, pembinaan/ pengubahsuaian kompleks sukan/ dewan/ balairaya, sistem komputer Negeri Sembilan, program pencahayaan jalan serta pelbagai projek di bawah aktiviti Pelbagai sebanyak RM9.47 juta,.

Laporan Terperinci bagi Perbelanjaan Pembangunan boleh dirujuk kepada **Lampiran 2 – Lampiran kepada Nota.**

### ***Pelbagai Kumpulanwang Amanah Kerajaan***

Baki terkumpul kumpulanwang ini berjumlah RM377.55 juta berbanding RM391.16 juta pada tahun 2014. Kumpulanwang ini terdiri dari Akaun Penyelesaian sebanyak RM45.29 juta, Akaun Pinjaman RM18.31 juta, Kumpulanwang Luar Jangka RM2.00 juta dan Pelbagai Kumpulanwang sebanyak RM311.95 juta.

**Akaun Kena Bayar** adalah berjumlah RM10.45juta berbanding tahun 2014 yang berjumlah RM3.28 juta Jumlah ini menunjukkan peningkatan sebanyak RM7.17 juta atau 218.60%.

Laporan terperinci Pelbagai Kumpulan Wang Amanah Kerajaan boleh dirujuk kepada **Nota 7(a)(iii) – Nota Kepada Penyata Kewangan.**

### ***Kumpulanwang Amanah Awam***

Terimaan Kumpulanwang Amanah ini pada tahun 2015 berjumlah RM104.71 juta manakala bayarannya berjumlah RM124.74 juta menjadikan baki terkumpul kumpulanwang ini berjumlah RM123..63 juta pada tahun 2015 berbanding RM143.66 juta pada tahun 2014. Pengurangan ini disebabkan terdapat penutupan Akaun Amanah iaitu Akaun Amanah Projek Kompleks Pentadbiran Daerah Seremban dan Amanah Pusat Pembangunan Kemahiran Negeri, Negeri Sembilan serta penambahan dalam pelaburan jangka panjang sebanyak RM25.00 juta.

Laporan Terperinci Kumpulan Wang Amanah Awam boleh dirujuk kepada **Nota 7(b) – Nota Kepada Penyata Kewangan dan Lampiran 6 - Lampiran kepada Nota.**

### ***Deposit***

Akaun Deposit merupakan akaun bersifat sementara yang diwujudkan mengikut undang-undang atau perjanjian yang perlu dipulangkan kepada pendeposit atau dimasukkan ke dalam akaun hasil Negeri sekiranya tidak dituntut dan setelah diwartakan. Akaun deposit yang dikendalikan oleh Jabatan Negeri dalam tahun 2015 adalah sebanyak RM50.28 juta berbanding tahun 2014 berjumlah RM53.28juta.

Laporan Terperinci Akaun Deposit boleh dirujuk kepada **Nota 7(c) – Nota Kepada Penyata Kewangan dan Lampiran 7 - Lampiran kepada Nota.**

### **ASET**

#### ***Wang Tunai***

Wang Tunai Kerajaan Negeri pada 31 Disember 2015 berjumlah RM197.29 juta berbanding RM475.79 juta pada tahun 2014 iaitu penurunan sebanyak RM278.50 juta atau 58.53%. Sejumlah RM169.00 juta adalah dalam bentuk simpanan

tetap iaitu penurunan sebanyak RM303.10 juta atau 64.20% berbanding RM472.10 juta pada 2014. Simpanan tetap tempoh matang tiga bulan atau kurang diklasifikasikan sebagai wang tunai di Penyata A selaras dengan Piawaian Perakaunan Kerajaan 2 (PPK2 – Disemak 2010).

Laporan terperinci Wang Tunai boleh dirujuk kepada **Nota 3 – Nota Kepada Penyata Kewangan.**

### ***Pelaburan***

Pelaburan Kerajaan Negeri yang dinyatakan dalam Penyata Kedudukan Kewangan pada 31 Disember 2015 berjumlah RM324.71 juta berbanding tahun 2014 iaitu berjumlah RM30.57 juta. Peningkatan ini adalah disebabkan penambahan dalam pelaburan simpanan tetap jangka panjang bagi Malaysia Building Society Bhd berjumlah RM77.00 juta, Bank Pembangunan Malaysia Berhad berjumlah RM187.00 juta, Maybank berjumlah RM5.00 juta dan Amanah Raya Berhad berjumlah RM25.00 juta.

Laporan terperinci Pelaburan boleh dirujuk kepada **Nota 4 – Nota Kepada Penyata Kewangan.**

## **AKAUN MEMORANDUM**

### **MEMORANDUM ASET**

#### ***Pinjaman Boleh Tuntut***

Baki pinjaman oleh agensi-agensi lain daripada Kerajaan Negeri sehingga 31 Disember 2015 telah berkurangan kepada RM55.86 juta berbanding RM60.37 juta dalam tahun 2014.

Pada tahun 2015, terimaan bayaran balik (pokok) sebanyak RM4.55 juta dan bayaran faedah sebanyak RM0.44 juta telah dibuat kepada Kerajaan Negeri.

Pecahan baki Pinjaman Boleh Tuntut (pokok) mengikut agensi terdiri daripada Perbadanan Kemajuan Negeri, Negeri Sembilan sebanyak RM34.38 juta atau 61.55%, Majlis Perbandaran Seremban sebanyak RM8.56 juta atau 15.32%, Syarikat Imapro Sdn. Bhd. RM6.88 juta atau 12.32%, Majlis Daerah Kuala Pilah RM0.12 juta atau 0.21%, Majlis Daerah Rembau RM0.39 juta atau 0.70% dan Yayasan Negeri Sembilan RM5.53 juta atau 9.90%

Laporan terperinci Pinjaman Boleh Tuntut boleh dirujuk kepada **Lampiran 3 dan Lampiran 3(i)– Lampiran Kepada Nota. Jadual 7** menunjukkan Bayaran Balik Pinjaman Boleh Tuntut (pokok) daripada agensi pada tahun 2015 dan 2014.

**JADUAL 7 – BAYARAN BALIK PINJAMAN BOLEH TUNTUT (POKOK)**

<b>Agensi</b>	<b>2015 (RM Juta)</b>	<b>2014 (RM Juta)</b>
Perbadanan Kemajuan Negeri, N. Sembilan	2.99	1.91
Majlis Perbandaran Seremban	0.20	0.20
Syarikat Imapro Sdn. Bhd.	0.26	0.25
Majlis Daerah Kuala Pilah	0.06	0.06
Majlis Daerah Rembau	0.07	0.07
Yayasan Negeri Sembilan	0.97	0.00
<b>Jumlah</b>	<b>4.55</b>	<b>2.49</b>

### ***Pelaburan***

Pelaburan Kerajaan Negeri yang tidak dinyatakan dalam Penyata Kedudukan Kewangan pada tahun 2015 adalah sebanyak RM42.85 juta, peningkatan sebanyak RM25.00 juta berbanding RM17.85 juta pada tahun 2014. Peningkatan ini adalah disebabkan pertambahan penempatan deposit jangka panjang Akaun Amanah Institusi Amanah Raya Berhad sebanyak RM23.00 juta dan Malaysia Building Society Berhad (MBSB) sebanyak RM2.00 juta.

Laporan terperinci Pelaburan boleh dirujuk kepada **Lampiran 4– Lampiran Kepada Nota.**

## MEMORANDUM LIABILITI

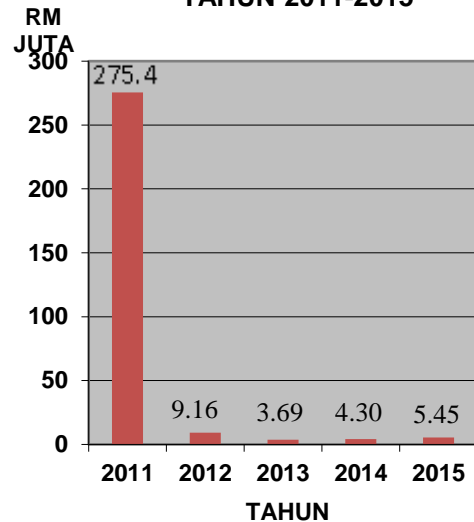
### *Hutang Negeri*

Hutang Awam Kerajaan Negeri (pokok) kepada Kerajaan Persekutuan sehingga 31 Disember 2015 meningkat sebanyak RM22.97 juta atau 2.52% kepada RM935.67 juta berbanding RM912.70 juta dalam tahun 2014. Peningkatan jumlah dalam baki hutang ini adalah disebabkan penambahan jumlah pinjaman di bawah aktiviti Rancangan Bekalan Air bagi membiayai projek skim bekalan air Triang Daerah Seremban sebanyak RM7.00 juta dan membiayai projek pembinaan loji rawatan air Ngoi-Ngoi sebanyak RM5.00 juta, serta di bawah aktiviti Pelbagai bagi membiayai pembinaan Istana Negeri Sembilan di Kuala Lumpur yang berjumlah RM16.43 juta.

Pecahan Hutang Kerajaan Negeri (pokok) mengikut sektor terdiri daripada Rancangan Bekalan Air sebanyak RM707.79 juta atau 75.65% (iaitu Projek Bekalan Air RMK 9 yang masih belum siap dan belum diambil alih oleh PAAB) diikuti Perumahan Awam Kos Rendah sebanyak RM83.29juta atau 8.90% dan Perbadanan Kemajuan Negeri sebanyak RM22.28juta atau 2.38% dan Pelbagai Hutang RM122.31 juta atau 13.07%.

Laporan terperinci hutang Kerajaan Negeri boleh dirujuk kepada **Lampiran 5 – Lampiran Kepada Nota. Carta 5** menunjukkan Bayaran Balik Hutang Kerajaan Negeri (pokok) dari tahun 2011 hingga 2015.

**CARTA 5: BAYARAN BALIK HUTANG (POKOK) TAHUN 2011-2015**





**PENYATA KEWANGAN  
KERAJAAN NEGERI SEMBILAN  
2015**



**SIJIL KETUA AUDIT NEGARA  
MENGENAI PENYATA KEWANGAN  
KERAJAAN NEGERI SEMBILAN  
BAGI TAHUN BERAKHIR 31 DISEMBER 2015**

Penyata Kewangan Kerajaan Negeri Sembilan bagi tahun berakhir 31 Disember 2015 telah diaudit atas arahan saya selaras dengan Akta Audit 1957. Pihak pengurusan Kerajaan Negeri adalah bertanggungjawab terhadap Penyata Kewangan ini dan tanggungjawab saya adalah mengaudit dan memberi pendapat terhadap Penyata Kewangan tersebut. Pengauditan telah dilaksanakan dengan berpandukan piawaian pengauditan yang diluluskan.

Pada pendapat saya, Penyata Kewangan ini memberi gambaran yang benar dan saksama mengenai kedudukan kewangan Kerajaan Negeri Sembilan pada 31 Disember 2015; hasil operasi serta aliran tunainya bagi tahun tersebut berdasarkan piawaian perakaunan yang diluluskan. Rekod perakaunannya telah diselenggarakan dengan teratur dan kemas kini.

**(TAN SRI HAJI AMBRIN BIN BUANG)**

Ketua Audit Negara  
Malaysia.

Putrajaya  
31 Mei 2016




**PERNYATAAN PEGAWAI KEWANGAN NEGERI,  
NEGERI SEMBILAN DARUL KHUSUS  
DAN  
BENDAHARI NEGERI  
NEGERI SEMBILAN DARUL KHUSUS**

Penyata Kewangan Kerajaan Negeri dan Nota kepada Penyata Kewangan disediakan:


- a) mengikut kehendak Seksyen 16(1) Akta Tatacara Kewangan 1957 [Akta 61], Piawaian Perakaunan Kerajaan dan *International Public Sector Accounting Standard - Financial Reporting under the Cash Basis of Accounting*; dan
- b) dengan menyatukan maklumat kewangan daripada semua jabatan Kerajaan Negeri

Penyata Kewangan Kerajaan Negeri, Negeri Sembilan Darul Khusus yang mengandungi Penyata Kedudukan Kewangan, Penyata Penerimaan dan Pembayaran Wang Tunai, Penyata Prestasi Kewangan dan Penyata Akaun Memorandum berserta Nota kepada Penyata Kewangan menunjukkan kedudukan yang benar dan saksama pada 31 Disember 2015.

Pada masa pernyataan ini ditandatangani, mengikut sebaik-baik pengetahuan kami, tidak wujud apa-apa keadaan yang boleh menjejaskan ketepatan dan kesahihan Penyata Kewangan Kerajaan Negeri, Negeri Sembilan Darul Khusus 2015.



**YB. DATO' HAJI TAHAR BIN HAJI SUDIN**  
Pegawai Kewangan Negeri, Negeri Sembilan Darul Khusus  
29 Januari 2016



**MOHD AZRAAI BIN MD AZNAN**  
Bendahari Negeri, Negeri Sembilan Darul Khusus  
29 Januari 2016



# Penyata Kedudukan Kewangan

seperti pada 31 Disember 2015

Penyata	Nota	2015 RM	2014 RM	
<b>WANG AWAM</b>				
A	WANGTUNAI	3	197,293,027.07	475,784,422.78
B	PELABURAN	4	324,714,206.87	30,574,315.60
			<hr/>	<hr/>
			522,007,233.94	506,358,738.38
			<hr/>	<hr/>
<b>DIPEGANG BAGI:</b>				
<b>KUMPULAN WANG DISATUKAN</b>				
C	AKAUN HASIL DISATUKAN	5	302,299,930.96	271,166,612.68
D	AKAUN PINJAMAN DISATUKAN	6	0.00	0.00
E	AKAUN AMANAH DISATUKAN	7	219,707,302.98	235,192,125.70
			<hr/>	<hr/>
			522,007,233.94	506,358,738.38
			<hr/>	<hr/>

Nota-nota mukasurat yang berikut merupakan sebahagian daripada penyata kewangan ini.

# Penyata Penerimaan dan Pembayaran Wangtunai

bagi tahun berakhir 31 Disember 2015

	2015		2014	
	(RM)	(RM)	(RM)	(RM)
<b>TERIMAAN</b>				
<b>HASIL</b>				
Hasil Cukai	130,012,906.16		127,349,771.84	
Hasil Bukan Cukai	192,590,921.06		173,779,535.38	
Terimaan Bukan Hasil	61,378,609.55		71,960,207.26	
		383,982,436.77		373,089,514.48
<b>PINJAMAN</b>				
Pinjaman Dalam Negeri	28,431,300.00		36,662,000.00	
		28,431,300.00		36,662,000.00
<b>TERIMAAN MODAL</b>				
Pelbagai Terimaan Modal	20,353,967.36		20,539,251.52	
Jualan Instrumen Kewangan	0.00		0.00	
		20,353,967.36		20,539,251.52
<b>TERIMAAN LAIN</b>				
Terimaan Amanah	0.00		36,700,632.83	
		0.00		36,700,632.83
<b>JUMLAH TERIMAAN</b>		432,767,704.13		466,991,398.83
<b>BAYARAN</b>				
<b>PERBELANJAAN MENGRUS</b>				
Emolumen	(137,939,294.30)		(135,230,477.88)	
Perkhidmatan Dan Bekalan	(79,254,668.54)		(76,696,306.75)	
Aset	(1,046,250.96)		(1,071,799.39)	
Pemberian & Kenaan Bayaran Tetap	(56,706,952.69)		(65,548,715.61)	
Perbelanjaan Lain	(6,594,512.48)		(11,491,601.43)	
		(281,541,678.97)		(290,038,901.06)
<b>PERBELANJAAN PEMBANGUNAN</b>				
Langsung	(79,595,276.25)		(88,528,890.91)	
Pinjaman	(17,338,000.00)		(12,662,000.00)	
		(96,933,276.25)		(101,190,890.91)
<b>PERBELANJAAN MODAL</b>				
Pelbagai Perbelanjaan Modal	0.00		0.00	
Pembelian Instrumen Kewangan	(294,139,891.27)		(30,000,000.00)	
		(294,139,891.27)		(30,000,000.00)
<b>BAYARAN BALIK PINJAMAN</b>				
Pinjaman Dalam Negeri	(5,454,439.52)		(4,296,575.06)	
Pinjaman Kepada Agensi / Pindahan Kepada Akaun Amanah	(12,000,000.00)		(24,000,000.00)	
		(17,454,439.52)		(28,296,575.06)
<b>BAYARAN LAIN</b>				
Bayaran Amanah	(21,189,813.83)		0.00	
		(21,189,813.83)		0.00
<b>JUMLAH BAYARAN</b>		(711,259,099.84)		(449,526,367.03)
Tambahan / (Kurangan) Wangtunai		(278,491,395.71)		17,465,031.80
Wangtunai Pada, 31 Disember 2014		475,784,422.78		458,319,390.98
Wangtunai Pada, 31 Disember 2015		197,293,027.07		475,784,422.78

# PENYATA PRESTASI KEWANGAN

Bagi tahun berakhir 31 Disember 2015

	<u>Nota</u>	<u>2015</u>		<u>2014</u>
		<u>Anggaran</u>	<u>Sebenar</u>	<u>Sebenar</u>
		RM	RM	RM
<b>HASIL</b>	5	367,309,000.00	383,982,436.77	373,089,514.48
<i>Tolak :</i>				
Belanja Mengurus *	5	304,646,100.00	286,996,118.49	294,335,476.12
<b>LEBIHAN / (KURANGAN) HASIL</b>		<b>62,662,900.00</b>	<b>96,986,318.28</b>	<b>78,754,038.36</b>
<i>Tolak :</i>				
Belanja Pembangunan	7	101,407,000.00	96,933,276.25	101,190,890.91
<b>LEBIHAN / (KURANGAN) KESELURUHAN</b>		<b>(38,744,100.00)</b>	<b>53,042.03</b>	<b>(22,436,852.55)</b>
<b>LEBIHAN DISOKONG OLEH / (KURANGAN DIBIYAI OLEH):</b>				
Pinjaman dan Bantuan Luar Negeri			-	-
Terimaan Balik Pinjaman dan Pelbagai Terimaan	7		(36,785,267.36)	(33,201,251.52)
Perubahan Tunai, Pelaburan dan Amanah	3,4		36,838,309.39	10,764,398.97
<b>JUMLAH PEMBIAYAAN</b>			<b>53,042.03</b>	<b>(22,436,852.55)</b>

Nota-nota pada muka surat yang berikut merupakan sebahagian daripada penyata kewangan ini.

\* Belanja mengurus adalah termasuk bayaran balik pinjaman dalam negeri tetapi tidak termasuk caruman kepada kumpulan wang pembangunan.

# Penyata Akaun Memorandum

seperti pada 31 Disember 2015

	Nota	2015 RM	2014 RM
<b>ASET</b>			
Pinjaman Boleh Tuntut	8a	55,859,020.62	60,374,870.35
Pelaburan	8b	42,851,926.13	17,851,926.13
<b>LIABILITI</b>			
Hutang Awam	9	935,671,300.13	912,694,439.65

Nota-nota pada muka surat berikut merupakan sebahagian daripada penyata kewangan ini.

# NOTA KEPADA PENYATA KEWANGAN

bagi tahun berakhir 31 Disember 2015

---

## DASAR DAN KAEDAH PERAKAUNAN YANG SIGNIFIKAN

### 1. DASAR DAN PRINSIP PERAKAUNAN

Dasar dan prinsip perakaunan diguna secara konsisten dalam penyediaan penyata kewangan kecuali dinyatakan sebaliknya.

- a) Dasar perakaunan adalah tertakluk kepada undang-undang dan peraturan yang berkaitan dengan pengurusan perakaunan dan kewangan Kerajaan Negeri.
- b) Perakaunan Kerajaan Negeri adalah berasaskan Kumpulan Wang Disatukan selaras dengan:
  - i) Perkara 97 Perlembagaan Persekutuan memperuntukkan bahawa segala hasil diterima kecuali Zakat, Fitrah, dan Baitulmal atau lain-lain hasil agama Islam seumpamanya, dikumpulkan menjadi satu kumpulan wang.
  - ii) Perkara 104 Perlembagaan Persekutuan memperuntukkan bahawa tiada wang boleh dikeluarkan dari Kumpulan Wang Disatukan melainkan diperuntukkan atau dibenarkan dengan cara lain oleh Dewan Undangan Negeri, kecuali untuk perbelanjaan tanggungan tertentu.
  - iii) Seksyen 7 Akta Tatacara Kewangan 1957 [Akta 61] memperuntukkan Kumpulan Wang Disatukan dibahagi kepada Akaun Hasil Disatukan, Akaun Pinjaman Disatukan dan Akaun Amanah Disatukan.
- c) Kerajaan Negeri mengamalkan asas perakaunan tunai ubahsuai. Semua urusan niaga bayaran dan terimaan diakaunkan apabila bayaran dibuat dan terimaan diperolehi dengan pengubahsuaian seperti berikut:
  - i) Bayaran bagi kerja yang telah dijalankan, bekalan dan perkhidmatan yang telah diterima sehingga 31 Disember tahun kewangan semasa boleh dibayar dalam bulan Januari tahun berikutnya dan dikenakan kepada peruntukan tahun kewangan semasa.
  - ii) Terimaan wang tunai yang belum dibankkan dan wang tunai dalam bank yang belum diambil kira dalam buku tunai pejabat perakaunan pada 31 Disember tahun kewangan semasa merupakan wang tunai dalam perjalanan dan diakaunkan sebagai hasil tahun kewangan semasa.
  - iii) Mengakaun urusan niaga bukan tunai tertentu seperti pindahan yang merupakan caruman daripada Akaun Hasil Disatukan ke Akaun Amanah Disatukan, Untung Rugi Pelaburan, Hapuskira Pinjaman Amanah, Penukaran Pinjaman Kepada Ekuiti dan seumpamanya.
- d) Entiti perakaunan terdiri daripada semua Jabatan Kerajaan Negeri.
- e) Tahun kewangan sebagaimana yang telah ditetapkan di bawah Seksyen 3 Akta Tatacara Kewangan 1957 [Akta 61] adalah satu tempoh dua belas bulan yang berakhir pada 31 Disember setiap tahun.
- f) Mata wang yang digunakan dalam penyata kewangan ini adalah Ringgit Malaysia (RM).
- g) Penyata Kewangan disediakan mengikut asas yang sama dengan Anggaran Perbelanjaan bagi membolehkan perbandingan dibuat.
- h) Apabila berlaku perubahan ke atas persembahan atau klasifikasi butiran, angka perbandingan telah dinyatakan semula kecuali dinyatakan sebaliknya.

## 2. PERSEMBAHAN PENYATA KEWANGAN KERAJAAN NEGERI

Penyata Kewangan Kerajaan Negeri yang disedia mengikut kehendak Seksyen 16(1) Akta Tatacara Kewangan 1957 [Akta 61], Piawaian Perakaunan Kerajaan dan *International Public Sector Accounting Standard (IPSAS) - Financial Reporting under the Cash Basis of Accounting* mengandungi komponen berikut :

- a) Penyata Kedudukan Kewangan
- b) Penyata Penerimaan dan Pembayaran Wang Tunai
- c) Penyata Prestasi Kewangan
- d) Penyata Akaun Memorandum
- e) Nota Kepada Penyata Kewangan

## 3. WANG TUNAI

Wang Tunai terdiri daripada Wang Tunai Dalam Bank, Wang Tunai Dalam Perjalanan dan Wang Tunai Dalam Tangan.

Wang Tunai Dalam Bank terdiri daripada baki akaun semasa dan baki deposit di institusi kewangan. Simpanan Tetap bagi tempoh tiga (3) bulan atau kurang yang berjumlah RM455,100,000 diklasifikasikan sebagai Wang Tunai Dalam Bank selaras dengan Para 1.2.3. *Cash Basis* IPSAS dan Piawaian Perakaunan Kerajaan (PPK2) Disemak 2010.

Wang Tunai Dalam Perjalanan menunjukkan wang tunai yang belum dibankkan dan wang tunai dalam bank yang belum diambil kira dalam buku tunai Perbendaharaan Negeri pada akhir tahun kewangan.

Wang Tunai Dalam Tangan merupakan Panjar Wang Runcit.

Wang Tunai pada 31 Disember 2015 adalah seperti berikut:

<i>Perihal</i>	<b>2015</b> <b>RM</b>	<b>2014</b> <b>RM</b>
Wang Tunai Dalam Bank	194,627,043.37	474,873,698.63
Wang Tunai Dalam Perjalanan	2,568,062.60	814,800.10
Wang Tunai Dalam Tangan	97,921.10	95,924.05
<b>JUMLAH WANG TUNAI</b>	<b>197,293,027.07</b>	<b>475,784,422.78</b>

## 4. PELABURAN

Pelaburan terdiri daripada Pelaburan Kumpulan Wang Amanah (sekiranya ada) dan Pelaburan Wang Am dan dinyatakan pada nilai buku.

Pelaburan Kumpulan Wang Amanah ialah pelaburan yang dibuat daripada Kumpulan Wang Amanah selaras dengan arahan amanah Seksyen 9 dan suratcara amanah Seksyen 10, Akta Tatacara Kewangan 1957 [Akta 61] serta peraturan yang berkuatkuasa. Pelaburan Am adalah semua pelaburan yang dibuat daripada lebih Kumpulan Wang Disatukan selain daripada pelaburan Kumpulan Wang Amanah.

Pelaburan pada 31 Disember 2015 adalah seperti berikut:

<i>Perihal</i>	<b>2015</b>		<b>2014</b>	
	<i>Nilai Buku</i>		<i>Nilai Buku</i>	
	<b>Pelaburan Am</b>		<b>Pelaburan Am</b>	
	<b>RM</b>		<b>RM</b>	
Saham - Syarikat Berhad	324,000,000.00		30,000,000.00	
Saham Amanah - Amanah Saham Bank Islam	493,432.79		493,432.79	
Bon - Amconstant Multi Maturity 2	70,774.08		80,882.81	
Bank Kerjasama Rakyat - Jabatan Mufti	100,000.00		-	
Bank Kerjasama Rakyat - Jabatan Kehakiman Syariah Negeri Sembilan	50,000.00		-	
<b>JUMLAH PELABURAN</b>	<b>324,714,206.87</b>		<b>30,574,315.60</b>	

## 5. AKAUN HASIL DISATUKAN

Akaun Hasil Disatukan mengakaun semua urus niaga terimaan hasil dan perbelanjaan mengurus Kerajaan selaras dengan Perkara 97 dan 98 Perlembagaan Persekutuan dan Seksyen 7(a) Akta Tatacara Kewangan 1957 [Akta 61]. Sebanyak RM65,853,000.00 telah dipindahkan ke Kumpulan Wang Pembangunan sebagai caruman kepada Kumpulan Wang Pembangunan dan RM3,000,000.00 telah dipindahkan ke Akaun Amanah Permasalahan Rakyat.

Akaun Hasil Disatukan bagi tahun berakhir 31 Disember 2015 adalah seperti berikut:

<i>Perihal</i>	<b>2015</b>			<b>2014</b>	
	<i>Anggaran</i>	<i>Sebenar</i>		<i>Sebenar</i>	
	<b>RM</b>	<b>RM</b>	<b>%</b>	<b>RM</b>	<b>%</b>
			<i>Anggaran</i>		<i>Anggaran</i>
<b>BAKI PADA 1 JANUARI</b>		271,166,612.68		249,594,487.32	
<b>HASIL</b>					
Hasil Cukai	144,258,951.00	130,012,906.16	90.12	127,349,771.84	83.50
Hasil Bukan Cukai	155,307,849.00	192,590,921.06	124.01	173,779,535.38	137.37
Terimaan Bukan Hasil	67,742,200.00	61,378,609.55	90.61	71,960,207.26	97.77
<i>Jumlah Hasil</i>	367,309,000.00	383,982,436.77	104.54	373,089,514.48	105.80

(disambung)

Akaun Hasil Disatukan bagi tahun berakhir 31 Disember 2015 adalah seperti berikut:

(sambungan)

Perihal	2015			2014	
	Anggaran RM	Sebenar RM	% Anggaran	Sebenar RM	% Anggaran
<b>PERBELANJAAN MENGURUS</b>					
Emolumen	141,777,060.76	137,939,294.30	97.29	135,230,477.88	98.01
Perkhidmatan dan Bekalan	86,154,623.55	79,254,668.54	91.99	76,696,306.75	96.16
Aset	1,113,981.96	1,046,250.96	93.92	1,071,799.39	49.02
Pemberian dan Kenaan Bayaran Tetap **	68,758,433.73	59,161,392.21	86.04	69,845,290.67	119.57
Perbelanjaan-perbelanjaan lain	6,842,000.00	6,594,512.48	96.38	11,491,601.43	99.66
<i>Perbelanjaan Mengurus (sebelum caruman)</i>	304,646,100.00	283,996,118.49	93.22	294,335,476.12	101.54
<i>Caruman kepada Kumpulan Wang Pembangunan Dan Pindahan kepada Akaun Amanah</i>					
<i>Permasalahan Rakyat</i>	63,573,000.00	68,853,000.00	108.31	57,181,913.00	80.49
<i>Jumlah Perbelanjaan Mengurus (selepas caruman)</i>	368,219,100.00	352,849,118.49	95.83	351,517,389.12	97.40
<i>Lebihan/(Kurangan) bagi Tahun</i>	(910,100.00)	31,133,318.28		21,572,125.36	
<b>BAKI PADA 31 DISEMBER</b>		<b>302,299,930.96</b>		<b>271,166,612.68</b>	

Nota: (\*\*) - Tidak termasuk caruman kepada Kumpulan Wang Pembangunan dan Akaun Amanah Permasalahan Rakyat.

(a) Hasil

Kutipan hasil diakaunkan mengikut asas tunai dan diakaunkan secara jumlah kasar mengikut asas tunai ke dalam Akaun Hasil kecuali diuntukkan sebaliknya oleh mana-mana undang-undang.

Hasil mengikut penjenisannya bagi tahun berakhir 31 Disember 2015 adalah seperti berikut:

Perihal	2015			2014		
	Anggaran Asal RM	Anggaran Disemak RM	Sebenar RM	% Anggaran	Sebenar RM	% Anggaran
<b>HASIL CUKAI</b>						
Cukai Tanah	136,502,951.00	136,502,951.00	122,352,382.60	89.63	119,613,906.48	82.59
Cukai Keluaran Hutan	3,000,000.00	3,000,000.00	2,407,513.53	80.25	2,463,994.93	82.13
Cukai Langsung Lain	555,000.00	555,000.00	93,282.47	16.81	709,106.43	103.52
Pelbagai Cukai Tidak Langsung	4,201,000.00	4,201,000.00	5,159,727.56	122.82	4,562,764.00	114.04
<i>Jumlah Hasil Cukai</i>	144,258,951.00	144,258,951.00	130,012,906.16	90.12	127,349,771.84	83.50

(disambung)



Hasil mengikut penjenisannya bagi tahun berakhir 31 Disember 2015 adalah seperti berikut:

(sambungan)

Perihal	2015			2014		
	Anggaran Asal	Anggaran Disemak	Sebenar		Sebenar	
	RM	RM	RM	% Anggaran	RM	% Anggaran
<b>HASIL BUKAN CUKAI</b>						
Lesen, Bayaran						
Pendaftaran dan Permit	24,734,640.00	24,734,640.00	31,696,180.36	128.14	29,539,467.11	113.67
Perkhidmatan dan Bayaran						
Perkhidmatan	18,819,199.00	18,819,199.00	20,808,977.60	110.57	19,681,649.71	102.18
Perolehan daripada Jualan						
Barang-barang	97,967,130.00	97,967,130.00	112,636,071.44	114.97	101,979,623.39	141.67
Sewaan	1,084,280.00	1,084,280.00	840,860.26	77.55	765,830.27	52.15
Keuntungan pembiayaan dan Perolehan	10,474,500.00	10,474,500.00	23,691,012.92	226.18	19,508,105.28	384.51
Denda dan Hukuman	2,228,100.00	2,228,100.00	2,917,818.48	130.96	2,304,859.62	84.43
<i>Jumlah Hasil Bukan Cukai</i>	155,307,849.00	155,307,849.00	192,590,921.06	124.01	173,779,535.38	137.37
<b>TERIMAAN BUKAN HASIL</b>						
Pulangan Balik						
Perbelanjaan	541,900.00	541,900.00	2,734,534.15	504.62	10,427,047.15	2,810.52
Terimaan daripada Agensi-						
Agensi Kerajaan	67,104,300.00	67,104,300.00	58,462,581.19	87.12	59,033,177.29	80.72
Pelbagai Terimaan	96,000.00	96,000.00	181,494.21	189.06	2,499,982.82	2,475.23
<i>Jumlah Terimaan Bukan Hasil</i>	67,742,200.00	67,742,200.00	61,378,609.55	90.61	71,960,207.26	97.77
<b>JUMLAH HASIL</b>	<b>367,309,000.00</b>	<b>367,309,000.00</b>	<b>383,982,436.77</b>	<b>104.54</b>	<b>373,089,514.48</b>	<b>105.80</b>

**(b) Perbelanjaan Mengurus**

Perbelanjaan Mengurus terdiri daripada perbelanjaan bagi Maksud Tanggungan dan Bekalan seperti emolumen, perkhidmatan dan bekalan, aset, pemberian dan kenaaan bayaran tetap dan perbelanjaan-perbelanjaan lain.

Perbelanjaan bagi Maksud Tanggungan adalah perbelanjaan yang dikenakan ke atas Kumpulan Wang Disatukan mengikut undang-undang Kerajaan Negeri selaras dengan Perkara 98 Perlembagaan Persekutuan.

Perbelanjaan bagi Maksud Bekalan adalah perbelanjaan yang dikenakan ke atas Kumpulan Wang Disatukan berdasarkan kelulusan Dewan Undangan Negeri selaras dengan Perkara 104 Perlembagaan Persekutuan dan Perkara LXXIV Undang-Undang Tubuh Negeri Sembilan.

Bagi maksud perbelanjaan yang telah melebihi peruntukan, suatu anggaran tambahan dibentangkan di sesi Dewan Undangan Negeri selaras dengan Perkara 101(b) Perlembagaan Persekutuan dan Perkara LXXIII Undang-Undang Tubuh Negeri Sembilan.

Perbelanjaan Mengurus mengikut Maksud Perbelanjaan bagi tahun berakhir 31 Disember 2015 adalah seperti berikut:

Maksud Perbelanjaan	2015			% Anggaran
	Anggaran	Anggaran	Sebenar	
	Asal RM	Dipinda RM		
<b>PERBELANJAAN TANGGUNGAN</b>				
T. 01 Peruntukan Diraja	513,000.00	513,000.00	512,992.56	100.00
T. 02 Yang Dipertua Dewan Undangan Negeri	74,000.00	74,000.00	74,000.00	100.00
T. 04 Hutang Kerajaan Negeri	7,950,000.00	7,950,000.00	7,936,155.31	99.83
T. 05 Perintah Mahkamah	1,200,000.00	1,200,000.00	954,299.08	79.52
T. 06 Pencen Dan Ganjaran	9,163,000.00	9,163,000.00	7,503,747.93	81.89
T. 07 Peruntukan Undang Yang Empat serta Tunku Besar Tampin	1,018,000.00	1,018,000.00	931,897.37	91.54
<i>Jumlah Perbelanjaan Tanggungan</i>	19,918,000.00	19,918,000.00	17,913,092.25	89.93
<b>PERBELANJAAN BEKALAN</b>				
B. 01 Pemberian Kerabat Dan Waris	311,000.00	311,000.00	297,951.80	95.80
B. 02 Dewan Undangan	12,096,000.00	12,121,000.00	11,475,424.28	94.67
B. 03 Pejabat Setiausaha Kerajaan Negeri	21,100,000.00	21,337,650.00	20,000,913.96	93.74
B. 04 Jabatan Pertanian	10,038,000.00	10,038,000.00	9,464,141.96	94.28
B. 05 Pejabat Pengarah Tanah Dan Galian	7,378,500.00	7,378,500.00	6,380,246.07	86.47
B. 06 Jabatan Pengairan Dan Saliran	14,673,000.00	14,673,000.00	13,981,124.86	95.28
B. 07 Jabatan Perhutanan	9,194,700.00	9,673,060.00	9,596,471.74	99.21
B. 08 Pejabat Menteri Besar	7,198,000.00	7,198,000.00	6,769,293.94	94.04
B. 09 Pelbagai Perkhidmatan	36,713,000.00	38,048,190.00	34,449,996.59	90.54
B. 10 Pejabat Yang Dipertuan Besar	5,725,150.00	5,757,150.00	5,618,768.01	97.60
B. 11 Jabatan Kerja Raya	16,693,500.00	16,693,500.00	16,250,413.76	97.35
B. 12 Jabatan Hal Ehwal Agama Islam	35,612,200.00	36,559,600.00	36,116,010.64	98.79
B. 13 Jabatan Kebajikan Masyarakat	16,056,600.00	16,056,600.00	15,369,284.77	95.72
B. 14 Majlis-Majlis Perbandaran Dan Daerah	3,000,000.00	3,000,000.00	2,964,909.61	98.83
B. 15 Jabatan Perancang Bandar Dan Desa	4,232,350.00	4,232,350.00	3,741,872.90	88.41
B. 16 Pejabat Kewangan Negeri	9,681,000.00	9,681,000.00	9,467,619.70	97.80
B. 17 Jabatan Veterinar	5,958,000.00	5,958,000.00	5,801,570.66	97.37
B. 18 Caruman Kumpulan Wang Pembangunan dan Berkanun**	17,083,000.00	17,083,000.00	14,803,000.00	86.65
B. 19 Pejabat Tanah Dan Daerah Jelebu	4,685,000.00	4,685,000.00	4,458,339.56	95.16
B. 20 Pejabat Tanah Dan Daerah Jempol	4,789,000.00	4,789,000.00	4,611,327.90	96.29
B. 21 Pejabat Tanah Dan Daerah Kuala Pilah	5,285,000.00	5,285,000.00	5,038,646.10	95.34
B. 22 Pejabat Tanah Dan Daerah Port Dickson	5,729,000.00	5,780,000.00	5,687,548.49	98.40
B. 23 Pejabat Tanah Dan Daerah Rembau	4,401,000.00	4,401,000.00	3,980,233.62	90.44

(disambung)

(sambungan)

Maksud Perbelanjaan	2015			
	Anggaran	Anggaran	Sebenar	%
	Asal	Dipinda		Anggaran
	RM	RM	RM	
B. 24 Pejabat Tanah Dan Daerah Seremban	6,974,000.00	7,044,000.00	6,812,374.89	96.71
B. 25 Pejabat Tanah Dan Daerah Tampin	4,468,000.00	4,468,000.00	4,113,178.45	92.06
B. 26 Pejabat Tanah Dan Daerah Kecil Gemas	2,339,000.00	2,339,000.00	2,315,938.54	99.01
B. 27 Jabatan Mufti Negeri	2,463,000.00	2,463,000.00	2,216,086.08	89.98
B. 28 Jabatan Kehakiman Syariah	5,511,000.00	5,602,000.00	5,414,083.86	96.65
B. 29 Pejabat Balai Undang Yang Empat Dan Tunku Besar Tampin	2,052,000.00	2,072,500.00	1,886,253.50	91.01
Jumlah Perbelanjaan Bekalan	281,440,000.00	284,728,100.00	269,083,026.24	94.51
<b>PERBELANJAAN MENGURUS (sebelum caruman)</b>	<b>301,358,000.00</b>	<b>304,646,100.00</b>	<b>286,996,118.49</b>	<b>94.21</b>
<b>CARUMAN KEPADA KUMPULAN WANG PEMBANGUNAN</b>	<b>63,573,000.00</b>	<b>63,573,000.00</b>	<b>65,853,000.00</b>	<b>103.59</b>
<b>PERBELANJAAN MENGURUS (selepas caruman)</b>	<b>364,931,000.00</b>	<b>368,219,100.00</b>	<b>352,849,118.49</b>	<b>95.83</b>

\*\* B18 Caruman Kumpulanwang Pembangunan dan Berkanun adalah tidak termasuk caruman Kumpulan Wang Pembangunan dan Akaun Amanah Permasalahan Rakyat yang ditunjukkan secara berasingan.

Maklumat terperinci perbelanjaan mengurus dapat dirujuk di **Lampiran 1** - Penyata Perbelanjaan Mengurus bagi tahun berakhir 31 Disember 2015.

## 6. AKAUN PINJAMAN DISATUKAN

Pinjaman yang diterima oleh Kerajaan Negeri daripada Kerajaan Persekutuan dan punca kewangan yang lain di bawah kuasa Undang-Undang Negeri dan pembayarannya diakaunkan dalam Akaun Pinjaman Disatukan. Terimaan dari Pinjaman untuk pembiayaan projek dipindahkan ke Kumpulan Wang Pembangunan manakala bagi pinjaman yang diterima untuk pembangunan Bekalan Air akan dipindahkan ke Akaun Amanah Pembangunan Bekalan Air.

Bayaran pokok dan faedah hutang negeri bagi anuiti semasa dan tunggakan tidak diakaun di Akaun Pinjaman Disatukan sebaliknya dikenakan kepada perbelanjaan bagi Maksud Tanggungan T04 berjumlah RM 7,936,155.31 seperti di Nota 5(b).

Akaun Pinjaman Disatukan pada 31 Disember 2015 adalah seperti berikut:

Perihal	2015	2014
	(Debit)/Kredit RM	(Debit)/Kredit RM
<b>PINJAMAN</b>		
<b>Badan Berkanun</b>		
Baki pada 1 Januari	-	-
Terimaan	-	-
Bayaran *	-	-
Baki pada 31 Disember	-	-

(disambung)

Akaun Pinjaman Disatukan pada 31 Disember 2015 adalah seperti berikut:

(sambungan)

Perihal	2015	2014
	(Debit)/Kredit RM	(Debit)/Kredit RM
<b>PINJAMAN</b>		
<b>Bekalan Air</b>		
Terimaan	12,000,000.00	24,000,000.00
Bayaran *	(12,000,000.00)	(24,000,000.00)
Baki pada 31 Disember	-	-
<b>Perumahan Kos Rendah</b>		
Terimaan	-	-
Bayaran *	-	-
Baki pada 31 Disember	-	-
<b>Pelbagai</b>		
Terimaan	16,431,300.00	12,662,000.00
Bayaran *	(16,431,300.00)	(12,662,000.00)
Baki pada 31 Disember	-	-
<b>BAKI AKAUN PINJAMAN DISATUKAN</b>	<b>-</b>	<b>-</b>

\* Bayaran termasuk pindahan ke kumpulan wang masing-masing

## 7. AKAUN AMANAH DISATUKAN

Akaun Amanah Disatukan mengakaun semua terimaan dan bayaran wang amanah mengikut kehendak undang-undang, akta-akta amanah, suratcara amanah, arahan amanah dan perjanjian. Akaun Amanah Disatukan terdiri daripada Kumpulan Wang Amanah Kerajaan, Kumpulan Wang Amanah Awam dan Akaun Deposit.

Akaun Amanah Disatukan pada 31 Disember 2015 adalah seperti berikut:

Perihal	Baki pada	Debit	Kredit	Baki pada
	01.01.2015			31.12.2015
	(Debit)/Kredit	(Debit)/Kredit		
	RM	RM	RM	RM
<b>KUMPULAN WANG AMANAH KERAJAAN</b>				
Kumpulan Wang Pembangunan	(315,777,550.03)	96,933,276.25	102,638,267.36	(310,072,558.92)
Kumpulan Wang Amanah Bekalan Air	(37,127,155.85)	-	5,000,000.00	(32,127,155.85)
Pelbagai Kumpulan Wang Amanah Kerajaan	391,157,254.17	4,086,302,079.07	4,083,140,311.98	387,995,487.08
<i>Jumlah Kumpulan Wang Amanah Kerajaan</i>	38,252,548.29	4,183,235,355.32	4,190,778,579.34	45,795,772.31
<b>KUMPULAN WANG AMANAH AWAM</b>				
Kumpulan Wang Amanah Awam	143,658,526.84	124,737,019.41	104,708,888.13	123,630,395.56
<i>Jumlah Kumpulan Wang Amanah Awam</i>	143,658,526.84	124,737,019.41	104,708,888.13	123,630,395.56

(disambung)

Akaun Amanah Disatukan pada 31 Disember 2015 adalah seperti berikut:

(sambungan)

Perihal	<i>Baki pada</i> 01.01.2015 (Debit)/Kredit	<i>Debit</i>	<i>Kredit</i>	<i>Baki pada</i> 31.12.2015 (Debit)/Kredit
	RM	RM	RM	RM
<b>AKAUN DEPOSIT</b>				
Deposit Am	53,281,050.57	21,352,649.76	18,352,734.30	50,281,135.11
<i>Jumlah Akaun Deposit</i>	53,281,050.57	21,352,649.76	18,352,734.30	50,281,135.11
<b>JUMLAH AKAUN AMANAH DISATUKAN</b>	<b>235,192,125.70</b>	<b>4,329,325,024.49</b>	<b>4,313,840,201.77</b>	<b>219,707,302.98</b>

**(a) Kumpulan Wang Amanah Kerajaan**

Kumpulan Wang Amanah Kerajaan mengaun terimaan dari peruntukan Kerajaan dan bayaran bagi maksud tertentu mengikut Seksyen 10 Akta Tatacara Kewangan 1957 [Akta 61]. Kumpulan Wang Amanah Kerajaan terdiri daripada Kumpulan Wang Pembangunan dan Pelbagai Kumpulan Wang Amanah Kerajaan.

- (i) Kumpulan Wang Pembangunan mengaun terimaan dan bayaran pembangunan seperti yang diperuntukkan oleh Akta Kumpulan Wang Pembangunan 1966 [Akta 406].

Terimaan utama bagi Kumpulan Wang ini terdiri daripada pindahan dari Akaun Hasil Disatukan, Pemberian Tahap Pembangunan, Ekonomi Dan Kesejahteraan Hidup dan Kumpulan Wang Sewa Rumah Awam Kos Rendah.

Bayaran kumpulan wang ini adalah perbelanjaan pembangunan secara langsung atau pinjaman.

Kumpulan Wang Pembangunan pada 31 Disember 2015 adalah seperti berikut:

Perihal	2015 (Debit)/Kredit	2014 (Debit)/Kredit
	RM	RM
<i>BAKI PADA 1 JANUARI</i>	(315,777,550.03)	(304,969,823.64)
<b>TERIMAAN</b>		
Pindahan Dari Akaun Hasil Disatukan	65,853,000.00	57,181,913.00
Pemberian Tahap Pembangunan, Ekonomi Dan Kesejahteraan Hidup	18,496,000.00	18,496,000.00
Sewa Rumah Awam Kos Rendah	1,857,967.36	1,824,672.52
Pindahan Dari Akaun Pinjaman Disatukan	16,431,300.00	12,662,000.00
Pemberian Pertumbuhan Hasil Bahagian II	-	218,579.00
<i>Jumlah Terimaan</i>	102,638,267.36	90,383,164.52

(disambung)

Kumpulan Wang Pembangunan pada 31 Disember 2015 adalah seperti berikut:

<i>Perihal</i>	<i>(sambungan)</i>	
	<b>2015</b>	<b>2014</b>
	<b>(Debit)/Kredit</b>	<b>(Debit)/Kredit</b>
	<b>RM</b>	<b>RM</b>
<b>BAYARAN</b>		
Perbelanjaan Pembangunan		
Langsung	(79,595,276.25)	(88,528,890.91)
Pinjaman	(17,338,000.00)	(12,662,000.00)
<i>Jumlah Bayaran</i>	(96,933,276.25)	(101,190,890.91)
<i>Lebihan/(Kurangan) Bagi Tahun</i>	5,704,991.11	(10,807,726.39)
<b>BAKI KUMPULAN WANG PEMBANGUNAN PADA 31 DISEMBER</b>	<b>(310,072,558.92)</b>	<b>(315,777,550.03)</b>

Maklumat terperinci perbelanjaan pembangunan dapat dirujuk di **Lampiran 2** - Penyata Perbelanjaan Pembangunan bagi tahun berakhir 31 Disember 2015.

(ii) Kumpulan Wang Amanah Bekalan Air ditubuhkan mengikut kehendak Akta 20/1960 serta menerima pakai Akta 230/1980 bagi tatacara kewangan dan perakaunan mengikut Arahan Amanah Jabatan Bekalan Air.

Kumpulanwang Amanah Bekalan Air Negeri tidak mencatatkan sebarang urusaniaga sejak tahun 2009 disebabkan Jabatan Bekalan Air Negeri Sembilan telah dikorporatkan menjadi Syarikat Air Negeri Sembilan Sdn Bhd (SAINS) pada 1 Januari 2009.

Kerajaan Negeri bersetuju untuk menghapuskira baki berjumlah RM57,127,155.85 secara berperingkat mulai tahun 2014.

Kumpulanwang Amanah Bekalan Air pada 31 Disember 2015 adalah seperti berikut:

<i>Perihal</i>	<i>(sambungan)</i>	
	<b>2015</b>	<b>2014</b>
	<b>(Debit)/Kredit</b>	<b>(Debit)/Kredit</b>
	<b>RM</b>	<b>RM</b>
<b>BAKI PADA 1 JANUARI</b>	(37,127,155.85)	(47,127,155.85)
<b>TERIMAAN</b>		
Pindahan Dari Akaun Hasil Disatukan	5,000,000.00	10,000,000.00
Pelbagai Terimaan KWABA	-	-
<i>Jumlah Terimaan</i>	5,000,000.00	10,000,000.00
<b>BAYARAN</b>		
Perbelanjaan Pembangunan		
Langsung	-	-
Pinjaman	-	-
<i>Jumlah Bayaran</i>	-	-
<i>Lebihan/(Kurangan) Bagi Tahun</i>	5,000,000.00	10,000,000.00
<b>BAKI KUMPULAN WANG AMANAH BEKALAN AIR PADA 31 DISEMBER</b>	<b>(32,127,155.85)</b>	<b>(37,127,155.85)</b>

- (iii) Pelbagai Kumpulan Wang Amanah Kerajaan terdiri daripada Akaun Penyelesaian, Akaun Pinjaman, Kumpulan Wang Luar Jangka dan Pelbagai Kumpulan Wang yang ditubuh di bawah Seksyen 10 Akta Tatacara Kewangan 1957 [Akta 61] bagi maksud tertentu. Sumber kewangan kumpulan wang ini adalah caruman daripada Kerajaan. Sebahagian dari kumpulan wang ini merupakan kumpulan wang pusingan manakala yang lain adalah bagi bayaran langsung.

Pelbagai Kumpulan Wang Amanah Kerajaan pada 31 Disember 2015 adalah seperti berikut:

<i>Perihal</i>	<b>2015</b> <b>(Debit)/Kredit</b> <b>RM</b>	<b>2014</b> <b>(Debit)/Kredit</b> <b>RM</b>
<b>AKAUN PENYELESAIAN</b>		
Akaun Penyelesaian Utama	2,000,000.00	2,000,000.00
Akaun Bayaran Pukal	-	-
Akaun Penyelesaian Bank	-	-
Akaun Pendahuluan Dari Kerajaan Persekutuan	42,158,000.00	52,158,000.00
Akaun Bantuan Kebajikan Negeri	(1,128,770.00)	(1,150,520.00)
Akaun Pindahan Baki Bank Lama	-	-
Akaun Pemindahan Wang Antara Bank	-	-
Akaun Penyelesaian Jabatan Veterinar	-	-
Akaun Penyelesaian Cek Terbatal	2,265,242.36	2,187,881.49
Akaun Penyelesaian Pembatalan EFT	-	-
Bank Simpanan Nasional	-	-
Kumpulan Wang Simpanan Pekerja	-	-
Lembaga Tabung Haji	-	-
Insurans Kebangsaan Malaysia Sdn Bhd (MNI)	-	-
Cukai Pendapatan	-	-
Potongan Pinjaman Perumahan Perbendaharaan	-	-
Amanah Saham Nasional	-	-
Biro Perkhidmatan ANGKASA	-	-
Amanah Saham Bumiputra	-	-
Syarikat Takaful Nasional Berhad	-	-
Syarikat Takaful Malaysia Bhd	-	-
Kumpulan Wang Pinjaman Pelajaran MARA	-	-
Yayasan Negeri Sembilan	-	-
Potongan Nafkah	-	-
Yayasan Pembangunan Ekonomi Islam Malaysia	-	-
Sewa Rumah Dan Perabot Kerajaan Persekutuan	-	-
Epermit 1 Veterinar	-	-
Akaun Penyelesaian Bagi Kutipan Hasil Pusaka	-	-
Pelbagai Kutipan Hasil Persekutuan	-	10.00
Potongan Gaji Kakitangan Awam	-	-
Potongan EKA Kakitangan Awam	-	-
Potongan Gaji Kakitangan Kontrak	-	-
Potongan EKA Kakitangan Kontrak	-	-

(disambung)

Pelbagai Kumpulan Wang Amanah Kerajaan pada 31 Disember 2015 adalah seperti berikut:

(sambungan)

Perihal	2015	2014
	(Debit)/Kredit RM	(Debit)/Kredit RM
Potongan KWSP Kakitangan Kontrak	-	-
Pelbagai Potongan	-	-
<i>Jumlah Akaun Penyelesaian</i>	45,294,472.36	55,195,371.49
<b>AKAUN PINJAMAN</b>		
Pinjaman Perumahan	4,797,247.20	4,797,247.20
Akaun Urusniaga - Pinjaman Perumahan Negeri	-	-
Pendahuluan Membeli Kenderaan Kakitangan Awam	4,000,000.00	4,000,000.00
Akaun Urusniaga - Pendahuluan Membeli Kenderaan Kakitangan Awam	(247,083.71)	(224,447.78)
Pendahuluan Membeli Kenderaan ADUN	900,000.00	900,000.00
Akaun Urusniaga - Pendahuluan Membeli Kenderaan ADUN	(140,533.99)	(221,061.00)
Pendahuluan Diri Pegawai Awam	230,000.00	230,000.00
Akaun Urusniaga - Pendahuluan Diri Pegawai Awam	(199,531.18)	(230,214.14)
Pendahuluan Pelbagai	325,000.00	325,000.00
Akaun Urusniaga - Pendahuluan Pelbagai	-	(94,040.00)
Pendahuluan Bagi Undang Yang Empat Dan Tuanku	538,250.00	538,250.00
Akaun Urusniaga - Pendahuluan Pelbagai Bukan Pegawai Awam	(55,447.00)	(55,447.00)
Kumpulan Wang Amanah Pendahuluan Komputer Negeri	750,000.00	750,000.00
Akaun Urusniaga - Kumpulan Wang Amanah Pendahuluan Komputer Negeri	(101,885.38)	(138,712.79)
Kumpulan Wang Pinjaman Kepada Badan-Badan Berkanun Dan Badan Lain	5,750,000.00	5,750,000.00
Majlis Daerah Rembau	(385,036.56)	(453,281.88)
Majlis Daerah Kuala Pilah	(120,000.00)	(180,000.00)
Pinjaman Yayasan Negeri Sembilan	(2,525,000.03)	(3,500,000.00)
Pinjaman Penempatan Khinzir	4,790,010.32	4,790,010.32
<i>Jumlah Akaun Pinjaman</i>	18,305,989.67	16,983,302.93
<b>KUMPULAN WANG LUAR JANGKA</b>		
Kumpulan Wang Luar Jangka	2,000,000.00	2,000,000.00
<i>Jumlah Kumpulan Wang Luar Jangka</i>	2,000,000.00	2,000,000.00
<b>PELBAGAI KUMPULAN WANG</b>		
Akaun Amanah Penyelenggaraan Jalan Raya Negeri (MARRIS)	309,968,115.48	311,348,792.18
Kumpulan Wang Amanah Bayaran Ketua Kampung Tradisional NS	1,977,375.81	2,353,555.81
Akaun Kena Bayar	10,449,533.76	3,276,231.76
<i>Jumlah Pelbagai Kumpulan Wang</i>	322,395,025.05	316,978,579.75
<b>JUMLAH PELBAGAI KUMPULAN WANG AMANAH KERAJAAN</b>	<b>387,995,487.08</b>	<b>391,157,254.17</b>



**(b) Kumpulan Wang Amanah Awam**

Kumpulan Wang Amanah Awam mengaakun terimaan dan bayaran bagi maksud tertentu mengikut akta khas atau Akta Tatacara Kewangan 1957 [Akta 61]. Kumpulan Wang Amanah Awam terdiri daripada Amanah Khas yang diwujudkan di bawah aktanya sendiri dan Amanah Am yang diwujudkan di bawah Seksyen 9 Akta Tatacara Kewangan 1957 [Akta 61]. Sumber kewangan kumpulan wang ini adalah daripada badan-badan atau orang perseorangan untuk tujuan tertentu.

Akaun Amanah Projek Kompleks Pentadbiran Daerah Seremban dan Amanah Pusat Pembangunan Kemahiran Negeri, Negeri Sembilan telah ditutup dalam tahun 2015.

Kumpulan Wang Amanah Awam bagi setiap Kumpulan Wang Amanah Awam pada 31 Disember 2015 adalah seperti berikut:

<i>Perihal</i>	<b>2015</b> <b>RM</b>	<b>2014</b> <b>RM</b>
<b>AKAUN AMANAH KHAS</b>		
Kumpulanwang Pembangunan Hutan	2,287,934.76	1,077,485.84
<i>Jumlah Akaun Amanah Khas</i>	2,287,934.76	1,077,485.84
<b>AKAUN AMANAH AM</b>		
Akaun Amanah Setiausaha Kerajaan Negeri (Projek Pembangunan Bekalan Air)	17,920,225.72	34,155,083.88
Akaun Amanah Istana-Istana Milik Kerajaan N.Sembilan	4,315,701.86	724,582.83
Akaun Amanah Sambutan Hari Peladang, Penternak dan Nelayan Negeri, Kebangsaan MAHA bagi Kerajaan Negeri Sembilan	304,816.38	143,033.48
Kumpulan Wang Amanah Pembiayaan Projek-Projek Rumah Awam Kos Rendah (RAHR)	41,510,489.71	31,578,017.27
Akaun Amanah Projek Kompleks Pentadbiran Daerah Seremban	-	12,352.05
Tabung Amanah Unit Penyelarasan Pelaburan	122,905.79	131,275.79
Akaun Amanah Pusat Pembangunan Kemahiran Negeri, Negeri Sembilan (NSSDC)	-	26,871.10
Akaun Amanah Dana Khas Menteri Besar, Negeri Sembilan	86,038.14	1,283,092.82
Akaun Amanah Untuk Bantuan Bencana Negeri Sembilan	246,164.24	365,073.83
Akaun Tabung Amanah Sumbangan Infrastruktur dan Kemudahan Awam	9,628,555.72	8,683,337.61
Akaun Amanah Membiayai Perpindahan Pejabat Menteri Besar Negeri Sembilan	2,750,000.00	2,500,000.00
Akaun Amanah Sambutan Bulan Kemerdekaan dan Majlis-Majlis Rasmi Kerajaan Negeri Sembilan	75,960.70	15,488.81
Akaun Amanah Lembaga Pengurusan Pelancongan Negeri Sembilan	1,974,217.91	2,865,192.23
Akaun Amanah Pengurusan SPEKS	707,161.68	665,517.68
Akaun Amanah Kenaboi River Challenge	21,512.45	20,512.45
Kumpulan Wang Bagi Kawalan Penyakit Dan Rawatan Haiwan	527,884.76	258,934.11
Akaun Amanah Perusahaan Susu Lembu	339,279.05	341,351.78

(disambung)

(sambungan)

Kumpulan Wang Amanah Awam yang matan bagi setiap Kumpulan Wang Amanah Awam pada 31 Disember 2015 adalah seperti berikut:

Perihal	2015	2014
	RM	RM
Tabung Amanah Dana Pusingan Untuk Pembaikan Jalan Di Negeri Sembilan.	1,900,000.00	1,900,000.00
Akaun Amanah Kelas Al-Quran & Fardhu Ain N.Sembilan (KAFA)	-	610,970.39
Akaun Amanah Mufti Kerajaan Negeri	536,567.16	454,135.68
Tabung Amanah Keluarga Miskin Daerah Jelebu	9,773.26	9,773.26
Tabung Amanah Keluarga Miskin Daerah Port Dickson	4,352.57	7,938.50
Tabung Amanah Keluarga Miskin Daerah Rembau	29,090.00	27,090.00
Tabung Amanah Keluarga Miskin Daerah Seremban	18,615.50	26,281.00
Tabung Amanah Keluarga Miskin Daerah Tampin	127,971.41	164,946.41
Akaun Amanah Kuota Bumiputra Bagi Pembangunan, Perniagaan Dan Perindustrian	6,916,150.94	3,940,896.44
Akaun Amanah Permasalahan Rakyat	11,898,065.52	3,229,010.90
Akaun Amanah Pelaburan Negeri Sembilan	3,717,421.50	28,717,421.50
Akaun Amanah Sokongan Keluarga Negeri Sembilan Jabatan Kehakiman Syariah	99,718.22	95,700.00
Akaun Amanah Bagi Penyewaan Auditorium Dan Ruang Kompleks Pentadbiran Daerah Port Dickson	13,194.07	11,436.07
Tabung Amanah Keluarga Miskin Daerah Kecil Gemas	5,206.00	5,876.20
Akaun Amanah PERHILITAN Negeri Sembilan	13,634.63	17,992.33
Tabung Amanah Pengambilan Tanah	7,615,021.60	8,251,854.60
Akaun Amanah Sekolah Agama Bantuan Kerajaan Di Negeri Sembilan	7,536,864.31	8,840,000.00
Akaun Amanah Projek Kompleks Pentadbiran Daerah Rembau	369,900.00	2,500,000.00
<i>Jumlah Akaun Amanah Awam</i>	121,342,460.80	142,581,041.00
<b>JUMLAH KUMPULAN WANG AMANAH AWAM</b>	<b>123,630,395.56</b>	<b>143,658,526.84</b>

Maklumat terperinci Akaun Amanah Awam mengikut jabatan dapat dirujuk di **Lampiran 6** - Penyata Lengkap Akaun Kumpulanwang Amanah Awam pada 31 Disember 2015.

### (c) Akaun Deposit

Akaun Deposit terdiri daripada Deposit Am dan Deposit Pelarasan. Deposit Am adalah wang yang diterima khusus bagi sesuatu maksud di bawah undang-undang atau perjanjian dan perlu dibayar balik apabila maksud telah tercapai. Deposit Pelarasan adalah akaun sementara yang diguna sebelum bayaran dibuat atau pelarasan kepada akaun tertentu.

Akaun Deposit bagi setiap kategori Deposit pada 31 Disember 2015 adalah seperti berikut:

Perihal	2015	2014
	(Debit)/Kredit RM	(Debit)/Kredit RM
<b>DEPOSIT AM</b>		
Akaun Deposit Am Jabatan Negeri	32,786,862.97	36,809,085.36
Deposit Caj Bil Pembetulan Indah Water Konsortium IWK	8,832.00	-
Akaun Cagaran	658,098.55	725,078.57
Akaun Cagaran Kantin	3,490.00	3,050.00
Akaun Cagaran Sewa Bangunan	2,150.00	1,700.00
Wang Jaminan Perlaksanaan	14,682,411.10	13,406,016.98

(disambung)

(sambungan)

Akaun Deposit yang matan bagi setiap kategori Deposit pada 31 Disember 2015 adalah seperti berikut:

Akaun Deposit Bon Jamin Mahkamah Syariah	174,400.00	232,050.00
Akaun Deposit Sistem Kultur Laut	20,903.00	20,903.00
Akaun Deposit Dan Lesen Bijih Mineral Untuk Negeri Melaka	500.00	700.00
Akaun Deposit Bijih Mineral Untuk Negeri Sembilan	600.00	800.00
Akaun Deposit Sewa Rumah Kos Rendah	1,942,887.49	1,937,376.41
Deposit Lelong Harta Kerajaan	-	144,290.25
<i>Jumlah Deposit Am</i>	50,281,135.11	53,281,050.57
<b>DEPOSIT PELARASAN</b>		
Terimaan Yang Tidak Diperuntukkan	-	-
<i>Jumlah Deposit Pelarasan</i>	-	-
<b>JUMLAH AKAUN DEPOSIT</b>	<b>50,281,135.11</b>	<b>53,281,050.57</b>

Maklumat terperinci Akaun Deposit mengikut jabatan dapat dirujuk di **Lampiran 7** - Penyata Lengkap Wang Deposit pada 31 Disember 2015.

## 8. MEMORANDUM ASET

Memorandum Aset menunjukkan sebahagian aset kewangan kerajaan iaitu Pinjaman Boleh Dituntut dan Pelaburan yang dikenakan kepada perbelanjaan mengurus atau pembangunan, tetapi tidak dinyatakan dalam Penyata Kedudukan Kewangan dan Akaun Belum Terima atau tunggakan hasil yang patut diterima dalam tahun semasa tetapi tidak dapat dikutip oleh Jabatan.

### (a) Pinjaman Boleh Dituntut

Pinjaman Boleh Dituntut adalah baki pinjaman yang diberikan oleh Kerajaan Negeri kepada Pihak Berkuasa Tempatan, Badan Berkanun dan Syarikat.

Pinjaman Boleh Dituntut pada 31 Disember 2015 adalah seperti berikut:

<i>Perihal</i>	<b>Baki Belum Selesai pada</b>	
	<b>2015</b>	<b>2014</b>
	<b>RM</b>	<b>RM</b>
Pihak Berkuasa Tempatan	9,068,437.44	9,396,682.76
Badan Berkanun	39,905,098.17	43,834,541.06
Syarikat	6,885,485.01	7,143,646.53
<b>JUMLAH PINJAMAN BOLEH DITUNTUT</b>	<b>55,859,020.62</b>	<b>60,374,870.35</b>

Maklumat terperinci Pinjaman Boleh Dituntut dapat dirujuk di **Lampiran 3** - Penyata Akaun Memorandum Pinjaman Boleh Dituntut dan **Lampiran 3 (i)** - Penyata Lengkap Memorandum pada 31 Disember 2015.

## (b) Pelaburan

Pelaburan adalah pegangan ekuiti Kerajaan Negeri di dalam syarikat yang diapungkan di Bursa Malaysia dan saham amanah.

Pelaburan pada 31 Disember 2015 adalah seperti berikut:

<i>Perihal</i>	<i>Nilai Buku</i>	
	<b>2015</b> <b>RM</b>	<b>2014</b> <b>RM</b>
MBSB	2,000,000.00	-
Saham Amanah	851,926.13	851,926.13
Deposit Jangka Panjang	40,000,000.00	17,000,000.00
<b>JUMLAH PELABURAN</b>	<b>42,851,926.13</b>	<b>17,851,926.13</b>

Maklumat terperinci Pelaburan dapat dirujuk di **Lampiran 4** - Penyata Akaun Memorandum Pelaburan pada 31 Disember 2015.

## 9. MEMORANDUM LIABILITI

Memorandum Liabiliti menunjukkan sebahagian liabiliti kerajaan iaitu Hutang Kerajaan Negeri dan Pelbagai Liabiliti yang tidak dinyatakan dalam Penyata Kedudukan Kewangan.

### (a) Hutang Kerajaan Negeri

Hutang Kerajaan Negeri menunjukkan baki hutang yang terdiri dari semua pinjaman yang diambil oleh Kerajaan Negeri daripada Kerajaan Persekutuan untuk membiayai projek pembangunan negeri dan juga projek rancangan bekalan air yang akan diambilalih oleh Perbadanan Aset Air Berhad (PAAB) setelah projek bagi Rancangan Bekalan Air tersebut siap sepenuhnya.

Hutang Kerajaan Negeri pada 31 Disember 2015 adalah seperti berikut:

<i>Perihal</i>	<i>Baki Belum Selesai pada</i>	
	<b>2015</b> <b>RM</b>	<b>2014</b> <b>RM</b>
<b>PINJAMAN</b>		
Rancangan Bekalan Air	707,792,613.00	695,792,613.00
Perumahan Awam Kos Rendah	83,288,793.52	85,930,513.48
Perbadanan Kemajuan Negeri	22,277,927.89	24,726,259.83
Pelbagai	122,311,965.72	106,245,053.34
<b>JUMLAH HUTANG KERAJAAN NEGERI</b>	<b>935,671,300.13</b>	<b>912,694,439.65</b>

Maklumat terperinci Hutang Kerajaan Negeri dapat dirujuk di **Lampiran 5** - Penyata Lengkap Memorandum Hutang Awam Kerajaan Negeri seperti pada 31 Disember 2015

## 10. AKAUN BELUM TERIMA

Akaun Belum Terima/ Tunggakan Hasil pada 31 Disember 2015 berjumlah RM 93,352,393.42 berdasarkan rekod Jabatan Kerajaan Negeri sebagai maklumat tambahan, walaupun Kerajaan Negeri mengamalkan asas perakaunan tunai ubahsuai.



# **LAMPIRAN KEPADA NOTA**





## **LAMPIRAN 1**

# **PENYATA PERBELANJAAN MENGURUS**

## Penyata Perbelanjaan Mengurus

bagi tahun berakhir 31 Disember 2015

Maksud Perbelanjaan	2015			
	Belanjawan Asal	Belanjawan Disemak	Sebenar	% Belanjawan
	RM	RM	RM	
<b>PERBELANJAAN TANGGUNGAN PERUNTUKAN DI RAJA</b>				
ISTANA				
Emolumen	513,000.00	513,000.00	512,992.56	100.00
<b>Jumlah Istana</b>	<b>513,000.00</b>	<b>513,000.00</b>	<b>512,992.56</b>	<b>100.00</b>
<b>JUMLAH PERUNTUKAN DI RAJA</b>	<b>513,000.00</b>	<b>513,000.00</b>	<b>512,992.56</b>	<b>100.00</b>
<b>YANG DI PERTUA DEWAN UNDANGAN NEGERI</b>				
PENTADBIRAN AM DAN KEWANGAN				
Emolumen	74,000.00	74,000.00	74,000.00	100.00
<b>Jumlah Pentadbiran Am Dan Kewangan</b>	<b>74,000.00</b>	<b>74,000.00</b>	<b>74,000.00</b>	<b>100.00</b>
<b>JUMLAH YANG DI PERTUA DEWAN UNDANGAN NEGERI</b>	<b>74,000.00</b>	<b>74,000.00</b>	<b>74,000.00</b>	<b>100.00</b>
<b>BAYARAN HUTANG KERAJAAN</b>				
PENTADBIRAN - PERAKAUNAN				
Pemberian Dan Kenaan Bayaran Tetap	7,950,000.00	7,950,000.00	7,936,155.31	99.83
<b>Jumlah Pentadbiran - Perakaunan</b>	<b>7,950,000.00</b>	<b>7,950,000.00</b>	<b>7,936,155.31</b>	<b>99.83</b>
<b>JUMLAH BAYARAN HUTANG KERAJAAN</b>	<b>7,950,000.00</b>	<b>7,950,000.00</b>	<b>7,936,155.31</b>	<b>99.83</b>
<b>PERINTAH MAHKAMAH</b>				
PENTADBIRAN AM DAN KEWANGAN				
Perbelanjaan-Perbelanjaan Lain	1,200,000.00	1,200,000.00	954,299.08	79.52
<b>Jumlah Pentadbiran Am Dan Kewangan</b>	<b>1,200,000.00</b>	<b>1,200,000.00</b>	<b>954,299.08</b>	<b>79.52</b>
<b>JUMLAH PERINTAH MAHKAMAH</b>	<b>1,200,000.00</b>	<b>1,200,000.00</b>	<b>954,299.08</b>	<b>79.52</b>
<b>PENCEN DAN GANJARAN</b>				
PENTADBIRAN - AM DAN KEWANGAN				
Pemberian Dan Kenaan Bayaran Tetap	9,163,000.00	9,163,000.00	7,503,747.93	81.89
<b>Jumlah Pentadbiran - Am Dan Kewangan</b>	<b>9,163,000.00</b>	<b>9,163,000.00</b>	<b>7,503,747.93</b>	<b>81.89</b>
<b>JUMLAH PENCEN DAN GANJARAN</b>	<b>9,163,000.00</b>	<b>9,163,000.00</b>	<b>7,503,747.93</b>	<b>81.89</b>



## Penyata Perbelanjaan Mengurus

bagi tahun berakhir 31 Disember 2015

Maksud Perbelanjaan	2015			
	Belanjawan Asal	Belanjawan Disemak	Sebenar	% Belanjawan
	RM	RM	RM	
<b>PERUNTUKAN UNDANG YANG EMPAT SERTA TENGGU BESAR TAMPIN</b>				
BALAI UNDANG SUNGAI UJUNG				
Emolumen	214,500.00	214,550.00	214,545.36	100.00
<b>Jumlah Balai Undang Sungai Ujung</b>	<b>214,500.00</b>	<b>214,550.00</b>	<b>214,545.36</b>	<b>100.00</b>
BALAI UNDANG JELEBU				
Emolumen	133,600.00	124,250.00	38,683.53	31.13
<b>Jumlah Balai Undang Jelebu</b>	<b>133,600.00</b>	<b>124,250.00</b>	<b>38,683.53</b>	<b>31.13</b>
BALAI UNDANG JOHOL				
Emolumen	333,300.00	338,900.00	338,636.20	99.92
<b>Jumlah Balai Undang Johol</b>	<b>333,300.00</b>	<b>338,900.00</b>	<b>338,636.20</b>	<b>99.92</b>
BALAI UNDANG REMBAU				
Emolumen	179,600.00	181,050.00	180,806.32	99.87
<b>Jumlah Balai Undang Rembau</b>	<b>179,600.00</b>	<b>181,050.00</b>	<b>180,806.32</b>	<b>99.87</b>
BALAI TUNKU BESAR TAMPIN				
Emolumen	157,000.00	159,250.00	159,225.96	99.98
<b>Jumlah Balai Tunku Besar Tampin</b>	<b>157,000.00</b>	<b>159,250.00</b>	<b>159,225.96</b>	<b>99.98</b>
<b>JUMLAH PERUNTUKAN UNDANG YANG EMPAT SERTA TENGGU BESAR TAMPIN</b>	<b>1,018,000.00</b>	<b>1,018,000.00</b>	<b>931,897.37</b>	<b>91.54</b>
<b>JUMLAH PERBELANJAAN TANGGUNGAN</b>	<b>19,918,000.00</b>	<b>19,918,000.00</b>	<b>17,913,092.25</b>	<b>89.93</b>

## Penyata Perbelanjaan Mengurus

bagi tahun berakhir 31 Disember 2015

Maksud Perbelanjaan	2015			
	Belanjawan Asal	Belanjawan Disemak	Sebenar	% Belanjawan
	RM	RM	RM	
<b>PERBELANJAAN BEKALAN PEMBERIAN KERABAT DAN WARIS</b>				
PEMBERIAN KERABAT DAN WARIS				
Pemberian Dan Kenaan Bayaran Tetap	311,000.00	311,000.00	297,951.80	95.80
<b>Jumlah Pemberian Kerabat Dan Waris</b>	<b>311,000.00</b>	<b>311,000.00</b>	<b>297,951.80</b>	<b>95.80</b>
<b>JUMLAH PEMBERIAN KERABAT DAN WARIS</b>	<b>311,000.00</b>	<b>311,000.00</b>	<b>297,951.80</b>	<b>95.80</b>
<b>DEWAN UNDANGAN</b>				
PENTADBIRAN - AM DAN KEWANGAN				
Emolumen	7,270,000.00	7,343,700.00	7,274,728.11	99.06
Perkhidmatan Dan Bekalan	4,545,000.00	4,510,000.00	4,112,126.75	91.18
Pemberian Dan Kenaan Bayaran Tetap	280,000.00	266,300.00	88,569.42	33.26
<b>Jumlah Pentadbiran - Am Dan Kewangan</b>	<b>12,095,000.00</b>	<b>12,120,000.00</b>	<b>11,475,424.28</b>	<b>94.68</b>
PENTADBIRAN - AM DAN KEWANGAN ONE OFF				
Aset	1,000.00	1,000.00	0.00	0.00
<b>Jumlah Pentadbiran - Am Dan Kewangan One Off</b>	<b>1,000.00</b>	<b>1,000.00</b>	<b>0.00</b>	<b>0.00</b>
<b>JUMLAH DEWAN UNDANGAN</b>	<b>12,096,000.00</b>	<b>12,121,000.00</b>	<b>11,475,424.28</b>	<b>94.67</b>

## Penyata Perbelanjaan Mengurus

bagi tahun berakhir 31 Disember 2015

Maksud Perbelanjaan	2015			
	Belanjawan Asal	Belanjawan Disemak	Sebenar	% Belanjawan
	RM	RM	RM	
<b>PEJABAT SETIAUSAHA KERAJAAN</b>				
PENTADBIRAN - AM DAN KEWANGAN				
Emolumen	8,945,500.00	9,628,145.00	9,519,037.42	98.87
Perkhidmatan Dan Bekalan	2,550,960.00	2,831,560.00	2,606,548.85	92.05
Pemberian Dan Kenaan Bayaran Tetap	2,036,500.00	744,378.00	80,075.88	10.76
<b>Jumlah Pentadbiran - Am Dan Kewangan</b>	<b>13,532,960.00</b>	<b>13,204,083.00</b>	<b>12,205,662.15</b>	<b>92.44</b>
PENTADBIRAN - AM DAN KEWANGAN ONE OFF				
Aset	21,000.00	21,000.00	17,998.00	85.70
<b>Jumlah Pentadbiran - Am Dan Kewangan One Off</b>	<b>21,000.00</b>	<b>21,000.00</b>	<b>17,998.00</b>	<b>85.70</b>
PENTADBIRAN - KERAJAAN TEMPATAN				
Emolumen	592,380.00	581,519.00	566,615.03	97.44
Perkhidmatan Dan Bekalan	113,600.00	100,820.00	63,733.86	63.22
Pemberian Dan Kenaan Bayaran Tetap	2,000.00	2,180.00	2,171.09	99.59
<b>Jumlah Pentadbiran - Kerajaan Tempatan</b>	<b>707,980.00</b>	<b>684,519.00</b>	<b>632,519.98</b>	<b>92.40</b>
PENTADBIRAN - PERUMAHAN				
Emolumen	1,170,550.00	1,341,501.00	1,341,326.72	99.99
Perkhidmatan Dan Bekalan	293,840.00	376,600.00	304,567.65	80.87
Pemberian Dan Kenaan Bayaran Tetap	50,000.00	50,000.00	44,897.70	89.80
<b>Jumlah Pentadbiran - Perumahan</b>	<b>1,514,390.00</b>	<b>1,768,101.00</b>	<b>1,690,792.07</b>	<b>95.63</b>
BADAN KAWAL SELIA AIR				
Emolumen	678,930.00	797,510.00	796,444.30	99.87
Perkhidmatan Dan Bekalan	24,400.00	31,900.00	21,302.45	66.78
<b>Jumlah Badan Kawal Selia Air</b>	<b>703,330.00</b>	<b>829,410.00</b>	<b>817,746.75</b>	<b>98.59</b>
PERKHIDMATAN - KOMPUTER				
Emolumen	1,681,620.00	1,903,557.00	1,890,030.14	99.29
Perkhidmatan Dan Bekalan	1,093,700.00	1,111,220.00	990,493.07	89.14
Pemberian Dan Kenaan Bayaran Tetap	1,500.00	1,500.00	0.00	0.00
<b>Jumlah Perkhidmatan - Komputer</b>	<b>2,776,820.00</b>	<b>3,016,277.00</b>	<b>2,880,523.21</b>	<b>95.50</b>

# Penyata Perbelanjaan Mengurus

bagi tahun berakhir 31 Disember 2015

Maksud Perbelanjaan	2015			
	Belanjawan Asal	Belanjawan Disemak	Sebenar	% Belanjawan
	RM	RM	RM	
<b>PERANCANGAN - AM</b>				
Emolumen	1,606,020.00	1,615,760.00	1,587,781.45	98.27
Perkhidmatan Dan Bekalan	232,500.00	193,500.00	166,741.47	86.17
Pemberian Dan Kenaan Bayaran Tetap	5,000.00	5,000.00	1,148.88	22.98
<b>Jumlah Perancangan - Am</b>	<b>1,843,520.00</b>	<b>1,814,260.00</b>	<b>1,755,671.80</b>	<b>96.77</b>
<b>JUMLAH PEJABAT SETIAUSAHA KERAJAAN</b>	<b>21,100,000.00</b>	<b>21,337,650.00</b>	<b>20,000,913.96</b>	<b>93.74</b>
<b>JABATAN PERTANIAN</b>				
<b>PENTADBIRAN AM DAN KEWANGAN</b>				
Emolumen	643,638.40	654,638.40	639,111.92	97.63
Perkhidmatan Dan Bekalan	149,980.00	149,980.00	110,215.95	73.49
Aset	21,000.00	21,000.00	20,930.00	99.67
Pemberian Dan Kenaan Bayaran Tetap	10,000.00	10,000.00	782.67	7.83
<b>Jumlah Pentadbiran Am Dan Kewangan</b>	<b>824,618.40</b>	<b>835,618.40</b>	<b>771,040.54</b>	<b>92.27</b>
<b>PERKHIDMATAN PERTANIAN - DASAR BARU</b>				
Emolumen	129,367.80	9,467.80	0.00	0.00
<b>Jumlah Perkhidmatan Pertanian - Dasar Baru</b>	<b>129,367.80</b>	<b>9,467.80</b>	<b>0.00</b>	<b>0.00</b>
<b>PERKHIDMATAN PERTANIAN</b>				
Emolumen	6,635,526.28	6,641,226.28	6,484,988.48	97.65
Perkhidmatan Dan Bekalan	775,140.00	808,140.00	724,609.26	89.66
<b>Jumlah Perkhidmatan Pertanian</b>	<b>7,410,666.28</b>	<b>7,449,366.28</b>	<b>7,209,597.74</b>	<b>96.78</b>
<b>PEMBANGUNAN - PERANCANGAN DAN PEMBANGUNAN</b>				
Emolumen	625,325.52	738,525.52	554,926.98	75.14
Perkhidmatan Dan Bekalan	993,880.00	993,880.00	928,576.70	93.43
<b>Jumlah Pembangunan - Perancangan Dan Pembangunan</b>	<b>1,619,205.52</b>	<b>1,732,405.52</b>	<b>1,483,503.68</b>	<b>85.63</b>
<b>PEMBANGUNAN - PERANCANGAN DAN PEMBANGUNAN - DASAR BARU</b>				
Emolumen	54,142.00	11,142.00	0.00	0.00
<b>Jumlah Pembangunan - Perancangan Dan Pembangunan - Dasar Baru</b>	<b>54,142.00</b>	<b>11,142.00</b>	<b>0.00</b>	<b>0.00</b>
<b>JUMLAH JABATAN PERTANIAN</b>	<b>10,038,000.00</b>	<b>10,038,000.00</b>	<b>9,464,141.96</b>	<b>94.28</b>

# Penyata Perbelanjaan Mengurus

bagi tahun berakhir 31 Disember 2015

Maksud Perbelanjaan	2015			
	Belanjawan Asal	Belanjawan Disemak	Sebenar	% Belanjawan
	RM	RM	RM	
<b>PEJABAT PENGARAH TANAH DAN GALIAN</b>				
PENTADBIRAN AM DAN KEWANGAN				
Emolumen	1,098,417.80	1,006,551.80	925,781.62	91.98
Perkhidmatan Dan Bekalan	642,840.00	650,040.00	455,389.31	70.06
Aset	21,000.00	431,300.00	421,276.00	97.68
Pemberian Dan Kenaan Bayaran Tetap	10,500.00	10,500.00	0.00	0.00
<b>Jumlah Pentadbiran Am Dan Kewangan</b>	<b>1,772,757.80</b>	<b>2,098,391.80</b>	<b>1,802,446.93</b>	<b>85.90</b>
PENTADBIRAN AM DAN KEWANGAN - DASAR BARU				
Emolumen	50,609.28	34,009.28	0.00	0.00
<b>Jumlah Pentadbiran Am Dan Kewangan - Dasar Baru</b>	<b>50,609.28</b>	<b>34,009.28</b>	<b>0.00</b>	<b>0.00</b>
PEMBANGUNAN DAN KEMAJUAN TANAH				
Emolumen	781,864.81	691,764.81	548,108.12	79.23
Perkhidmatan Dan Bekalan	19,000.00	19,000.00	7,072.40	37.22
<b>Jumlah Pembangunan Dan Kemajuan Tanah</b>	<b>800,864.81</b>	<b>710,764.81</b>	<b>555,180.52</b>	<b>78.11</b>
PENDAFTARAN HAKMILIK				
Emolumen	2,379,876.52	2,433,540.52	2,321,833.15	95.41
Perkhidmatan Dan Bekalan	536,000.00	536,000.00	498,915.60	93.08
<b>Jumlah Pendaftaran Hakmilik</b>	<b>2,915,876.52</b>	<b>2,969,540.52</b>	<b>2,820,748.75</b>	<b>94.99</b>
PENDAFTARAN HAK MILIK - DASAR BARU				
Emolumen	99,785.04	9,185.04	0.00	0.00
Perkhidmatan Dan Bekalan	772,160.00	356,660.00	19,610.00	5.50
<b>Jumlah Pendaftaran Hak Milik - Dasar Baru</b>	<b>871,945.04</b>	<b>365,845.04</b>	<b>19,610.00</b>	<b>5.36</b>
KEMAJUAN PENGURUSAN DASAR				
Emolumen	276,140.68	418,415.68	414,428.52	99.05
Perkhidmatan Dan Bekalan	4,000.00	4,000.00	689.50	17.24
<b>Jumlah Kemajuan Pengurusan Dasar</b>	<b>280,140.68</b>	<b>422,415.68</b>	<b>415,118.02</b>	<b>98.27</b>
BAHAGIAN PENGUATKUASAAN				
Emolumen	629,960.19	761,787.19	757,509.64	99.44
Perkhidmatan Dan Bekalan	22,000.00	10,000.00	9,632.21	96.32
<b>Jumlah Bahagian Penguatkuasaan</b>	<b>651,960.19</b>	<b>771,787.19</b>	<b>767,141.85</b>	<b>99.40</b>

## Penyata Perbelanjaan Mengurus

bagi tahun berakhir 31 Disember 2015

Maksud Perbelanjaan	2015			
	Belanjawan Asal	Belanjawan Disemak	Sebenar	% Belanjawan
	RM	RM	RM	
BAHAGIAN PENGUATKUASAAN - DASAR BARU				
Emolumen	34,345.68	5,745.68	0.00	0.00
<b>Jumlah Bahagian Penguatkuasaan - Dasar Baru</b>	<b>34,345.68</b>	<b>5,745.68</b>	<b>0.00</b>	<b>0.00</b>
<b>JUMLAH PEJABAT PENGARAH TANAH DAN GALIAN</b>	<b>7,378,500.00</b>	<b>7,378,500.00</b>	<b>6,380,246.07</b>	<b>86.47</b>
<b>JABATAN PENGAIRAN DAN SALIRAN</b>				
PENTADBIRAN - AM DAN KEWANGAN				
Emolumen	1,143,067.68	1,198,067.68	1,183,491.32	98.78
Perkhidmatan Dan Bekalan	170,000.00	170,000.00	129,106.79	75.95
Pemberian Dan Kenaan Bayaran Tetap	4,000.00	3,000.00	0.00	0.00
<b>Jumlah Pentadbiran - Am Dan Kewangan</b>	<b>1,317,067.68</b>	<b>1,371,067.68</b>	<b>1,312,598.11</b>	<b>95.74</b>
PENTADBIRAN AM DAN KEWANGAN - DASAR BARU				
Emolumen	44,460.00	44,460.00	0.00	0.00
<b>Jumlah Pentadbiran Am Dan Kewangan - Dasar Baru</b>	<b>44,460.00</b>	<b>44,460.00</b>	<b>0.00</b>	<b>0.00</b>
PENTADBIRAN AM DAN KEWANGAN - ONE OFF				
Aset	1,000.00	8,800.00	7,629.00	86.69
<b>Jumlah Pentadbiran Am Dan Kewangan - One Off</b>	<b>1,000.00</b>	<b>8,800.00</b>	<b>7,629.00</b>	<b>86.69</b>
PEMBANGUNAN - PERANCANGAN DAN				
Emolumen	7,944,472.32	7,821,472.32	7,715,061.91	98.64
Perkhidmatan Dan Bekalan	5,363,000.00	5,420,900.00	4,939,842.02	91.13
Pemberian Dan Kenaan Bayaran Tetap	3,000.00	6,300.00	5,993.82	95.14
<b>Jumlah Pembangunan - Perancangan Dan</b>	<b>13,310,472.32</b>	<b>13,248,672.32</b>	<b>12,660,897.75</b>	<b>95.56</b>
<b>JUMLAH JABATAN PENGAIRAN DAN SALIRAN</b>	<b>14,673,000.00</b>	<b>14,673,000.00</b>	<b>13,981,124.86</b>	<b>95.28</b>

## Penyata Perbelanjaan Mengurus

bagi tahun berakhir 31 Disember 2015

Maksud Perbelanjaan	2015			
	Belanjawan Asal	Belanjawan Disemak	Sebenar	% Belanjawan
	RM	RM	RM	
<b>JABATAN PERHUTANAN NEGERI</b>				
PENTADBIRAN - AM DAN KEWANGAN				
Emolumen	891,931.81	795,971.81	757,774.48	95.20
Perkhidmatan Dan Bekalan	806,700.00	795,747.00	836,122.89	105.07
Aset	11,000.00	10,713.00	10,713.00	100.00
Pemberian Dan Kenaan Bayaran Tetap	21,000.00	5,200.00	5,200.00	100.00
<b>Jumlah Pentadbiran - Am Dan Kewangan</b>	<b>1,730,631.81</b>	<b>1,607,631.81</b>	<b>1,609,810.37</b>	<b>100.14</b>
PEMBANGUNAN - HUTAN				
Emolumen	1,426,750.05	1,601,750.05	1,585,083.06	98.96
Perkhidmatan Dan Bekalan	226,000.00	166,000.00	157,243.55	94.73
<b>Jumlah Pembangunan - Hutan</b>	<b>1,652,750.05</b>	<b>1,767,750.05</b>	<b>1,742,326.61</b>	<b>98.56</b>
PENGUATKUASAAN - UNDANG HUTAN				
Emolumen	5,031,438.94	5,283,598.94	5,239,162.63	99.16
Perkhidmatan Dan Bekalan	598,000.00	656,000.00	647,230.59	98.66
<b>Jumlah Penguatkuasaan - Undang Hutan</b>	<b>5,629,438.94</b>	<b>5,939,598.94</b>	<b>5,886,393.22</b>	<b>99.10</b>
PENGUATKUASAAN UNDANG HUTAN - DASAR BARU				
Emolumen	181,879.20	358,079.20	357,941.54	99.96
<b>Jumlah Penguatkuasaan Undang Hutan - Dasar Baru</b>	<b>181,879.20</b>	<b>358,079.20</b>	<b>357,941.54</b>	<b>99.96</b>
<b>JUMLAH JABATAN PERHUTANAN NEGERI</b>	<b>9,194,700.00</b>	<b>9,673,060.00</b>	<b>9,596,471.74</b>	<b>99.21</b>
<b>PEJABAT MENTERI BESAR</b>				
PENTADBIRAN AM DAN KEWANGAN				
Perkhidmatan Dan Bekalan	2,131,000.00	2,131,000.00	1,703,293.94	79.93
Aset	1,000.00	1,000.00	0.00	0.00
Pemberian Dan Kenaan Bayaran Tetap	5,066,000.00	5,066,000.00	5,066,000.00	100.00
<b>Jumlah Pentadbiran Am Dan Kewangan</b>	<b>7,198,000.00</b>	<b>7,198,000.00</b>	<b>6,769,293.94</b>	<b>94.04</b>
<b>JUMLAH PEJABAT MENTERI BESAR</b>	<b>7,198,000.00</b>	<b>7,198,000.00</b>	<b>6,769,293.94</b>	<b>94.04</b>

# Penyata Perbelanjaan Mengurus

bagi tahun berakhir 31 Disember 2015

Maksud Perbelanjaan	2015			
	Belanjawan Asal	Belanjawan Disemak	Sebenar	% Belanjawan
	RM	RM	RM	
<b>PELBAGAI PERKHIDMATAN</b>				
PENTADBIRAN - AM DAN KEWANGAN				
Perkhidmatan Dan Bekalan	27,028,000.00	29,647,790.00	27,127,071.71	91.50
Pemberian Dan Kenaan Bayaran Tetap	9,683,000.00	8,393,600.00	7,317,204.88	87.18
Perbelanjaan-Perbelanjaan Lain	1,000.00	1,000.00	0.00	0.00
<b>Jumlah Pentadbiran - Am Dan Kewangan</b>	<b>36,712,000.00</b>	<b>38,042,390.00</b>	<b>34,444,276.59</b>	<b>90.54</b>
PENTADBIRAN AM DAN KEWANGAN -ONE OFF				
Aset	1,000.00	5,800.00	5,720.00	98.62
<b>Jumlah Pentadbiran Am Dan Kewangan -One Off</b>	<b>1,000.00</b>	<b>5,800.00</b>	<b>5,720.00</b>	<b>98.62</b>
<b>JUMLAH PELBAGAI PERKHIDMATAN</b>	<b>36,713,000.00</b>	<b>38,048,190.00</b>	<b>34,449,996.59</b>	<b>90.54</b>
<b>PEJABAT DYMM YDPBNS</b>				
PEJABAT DYMM YDPNS				
Emolumen	2,163,000.00	1,974,500.00	1,939,288.79	98.22
Perkhidmatan Dan Bekalan	2,374,150.00	3,029,650.00	2,927,650.22	96.63
Aset	21,000.00	15,500.00	15,446.00	99.65
Pemberian Dan Kenaan Bayaran Tetap	442,000.00	421,600.00	421,587.00	100.00
Perbelanjaan-Perbelanjaan Lain	1,000.00	0.00	0.00	0.00
<b>Jumlah Pejabat Dymm Ydpns</b>	<b>5,001,150.00</b>	<b>5,441,250.00</b>	<b>5,303,972.01</b>	<b>97.48</b>
PEJABAT DYMM YDPNS - DASAR BARU				
Perkhidmatan Dan Bekalan	664,000.00	315,900.00	314,796.00	99.65
Pemberian Dan Kenaan Bayaran Tetap	60,000.00	0.00	0.00	0.00
<b>Jumlah Pejabat Dymm Ydpns - Dasar Baru</b>	<b>724,000.00</b>	<b>315,900.00</b>	<b>314,796.00</b>	<b>99.65</b>
<b>JUMLAH PEJABAT DYMM YDPBNS</b>	<b>5,725,150.00</b>	<b>5,757,150.00</b>	<b>5,618,768.01</b>	<b>97.60</b>



# Penyata Perbelanjaan Mengurus

bagi tahun berakhir 31 Disember 2015

Maksud Perbelanjaan	2015			
	Belanjawan Asal	Belanjawan Disemak	Sebenar	% Belanjawan
	RM	RM	RM	
<b>JABATAN KERJA RAYA NEGERI</b>				
PENTADBIRAN - AM DAN KEWANGAN				
Emolumen	5,874,438.81	6,091,791.49	5,953,166.78	97.72
Perkhidmatan Dan Bekalan	987,000.00	1,035,000.00	950,499.81	91.84
Pemberian Dan Kenaan Bayaran Tetap	28,000.00	28,000.00	24,000.00	85.71
<b>Jumlah Pentadbiran - Am Dan Kewangan</b>	<b>6,889,438.81</b>	<b>7,154,791.49</b>	<b>6,927,666.59</b>	<b>96.83</b>
PENTADBIRAN AM DAN KEWANGAN - DASAR BARU				
Emolumen	17,602.68	0.00	0.00	0.00
<b>Jumlah Pentadbiran Am Dan Kewangan - Dasar Baru</b>	<b>17,602.68</b>	<b>0.00</b>	<b>0.00</b>	<b>0.00</b>
PENTADBIRAN AM DAN KEWANGAN - ONE OFF				
Aset	21,000.00	21,000.00	13,302.00	63.34
<b>Jumlah Pentadbiran Am Dan Kewangan - One Off</b>	<b>21,000.00</b>	<b>21,000.00</b>	<b>13,302.00</b>	<b>63.34</b>
PERKHIDMATAN - KEJURUTERAAN				
Emolumen	3,849,391.28	3,861,903.28	3,835,433.74	99.31
Perkhidmatan Dan Bekalan	392,500.00	431,988.00	433,067.29	100.25
<b>Jumlah Perkhidmatan -Kejuruteraan</b>	<b>4,241,891.28</b>	<b>4,293,891.28</b>	<b>4,268,501.03</b>	<b>99.41</b>
PENYELENGGARAAN - BANGUNAN				
Emolumen	5,183,699.55	4,942,817.23	4,790,516.50	96.92
Perkhidmatan Dan Bekalan	281,000.00	281,000.00	250,427.64	89.12
<b>Jumlah Penyelenggaraan - Bangunan</b>	<b>5,464,699.55</b>	<b>5,223,817.23</b>	<b>5,040,944.14</b>	<b>96.50</b>
PENYELENGGARAAN BANGUNAN - DASAR BARU				
Emolumen	58,867.68	0.00	0.00	0.00
<b>Jumlah Penyelenggaraan Bangunan - Dasar Baru</b>	<b>58,867.68</b>	<b>0.00</b>	<b>0.00</b>	<b>0.00</b>
<b>JUMLAH JABATAN KERJA RAYA NEGERI</b>	<b>16,693,500.00</b>	<b>16,693,500.00</b>	<b>16,250,413.76</b>	<b>97.35</b>

# Penyata Perbelanjaan Mengurus

bagi tahun berakhir 31 Disember 2015

Maksud Perbelanjaan	2015			
	Belanjawan Asal	Belanjawan Disemak	Sebenar	% Belanjawan
	RM	RM	RM	
<b>JABATAN HAL EHWAL AGAMA ISLAM</b>				
PENTADBIRAN -AM DAN KEWANGAN				
Emolumen	1,864,660.00	2,019,620.00	1,992,683.11	98.67
Perkhidmatan Dan Bekalan	5,336,500.00	5,011,500.00	4,898,194.16	97.74
Aset	100.00	100.00	0.00	0.00
Pemberian Dan Kenaan Bayaran Tetap	644,000.00	911,000.00	902,666.75	99.09
<b>Jumlah Pentadbiran -Am Dan Kewangan</b>	<b>7,845,260.00</b>	<b>7,942,220.00</b>	<b>7,793,544.02</b>	<b>98.13</b>
PENTADBIRAN AM DAN KEWANGAN - ONE OFF				
Aset	20,900.00	190,900.00	178,203.40	93.35
<b>Jumlah Pentadbiran Am Dan Kewangan - One Off</b>	<b>20,900.00</b>	<b>190,900.00</b>	<b>178,203.40</b>	<b>93.35</b>
UNDANG-UNDANG KELUARGA ISLAM				
Emolumen	3,711,000.00	3,828,900.00	3,822,329.90	99.83
Perkhidmatan Dan Bekalan	275,000.00	255,000.00	233,282.41	91.48
<b>Jumlah Undang-Undang Keluarga Islam</b>	<b>3,986,000.00</b>	<b>4,083,900.00</b>	<b>4,055,612.31</b>	<b>99.31</b>
PERKHIDMATAN - DAKWAH				
Emolumen	1,970,350.00	2,169,490.00	2,133,302.52	98.33
Perkhidmatan Dan Bekalan	969,000.00	1,004,000.00	951,813.10	94.80
<b>Jumlah Perkhidmatan - Dakwah</b>	<b>2,939,350.00</b>	<b>3,173,490.00</b>	<b>3,085,115.62</b>	<b>97.22</b>
PENGURUSAN MASJID DAN SURAU				
Emolumen	2,374,980.00	2,534,380.00	2,486,537.87	98.11
Perkhidmatan Dan Bekalan	836,000.00	666,000.00	652,640.37	97.99
<b>Jumlah Pengurusan Masjid Dan Surau</b>	<b>3,210,980.00</b>	<b>3,200,380.00</b>	<b>3,139,178.24</b>	<b>98.09</b>
PERKHIDMATAN PELAJARAN				
Emolumen	7,073,560.00	7,430,260.00	7,415,114.56	99.80
Perkhidmatan Dan Bekalan	5,314,700.00	5,027,700.00	4,997,289.88	99.40
Pemberian Dan Kenaan Bayaran Tetap	453,000.00	443,000.00	436,658.60	98.57
<b>Jumlah Perkhidmatan Pelajaran</b>	<b>12,841,260.00</b>	<b>12,900,960.00</b>	<b>12,849,063.04</b>	<b>99.60</b>
PERKHIDMATAN - PENYELIDIKAN				
Emolumen	748,940.00	950,340.00	936,557.88	98.55
Perkhidmatan Dan Bekalan	100,000.00	80,000.00	76,518.07	95.65
<b>Jumlah Perkhidmatan - Penyelidikan</b>	<b>848,940.00</b>	<b>1,030,340.00</b>	<b>1,013,075.95</b>	<b>98.32</b>

# Penyata Perbelanjaan Mengurus

bagi tahun berakhir 31 Disember 2015

Maksud Perbelanjaan	2015			
	Belanjawan Asal	Belanjawan Disemak	Sebenar	% Belanjawan
	RM	RM	RM	
<b>PENGUATKUASAAN</b>				
Emolumen	2,564,370.00	2,624,570.00	2,604,347.68	99.23
Perkhidmatan Dan Bekalan	95,000.00	90,000.00	85,814.42	95.35
<b>Jumlah Penguatkuasaan</b>	<b>2,659,370.00</b>	<b>2,714,570.00</b>	<b>2,690,162.10</b>	<b>99.10</b>
<b>PENDAKWAAN</b>				
Emolumen	1,199,140.00	1,271,840.00	1,266,357.19	99.57
Perkhidmatan Dan Bekalan	58,000.00	48,000.00	45,598.77	95.00
Pemberian Dan Kenaan Bayaran Tetap	3,000.00	3,000.00	100.00	3.33
<b>Jumlah Pendakwaan</b>	<b>1,260,140.00</b>	<b>1,322,840.00</b>	<b>1,312,055.96</b>	<b>99.18</b>
<b>JUMLAH JABATAN HAL EHWAL AGAMA ISLAM</b>	<b>35,612,200.00</b>	<b>36,559,600.00</b>	<b>36,116,010.64</b>	<b>98.79</b>
<b>JABATAN KEBAJIKAN MASYARAKAT</b>				
<b>PENTADBIRAN - AM DAN KEWANGAN</b>				
Emolumen	858,380.00	692,680.00	594,664.67	85.85
Perkhidmatan Dan Bekalan	527,800.00	604,800.00	584,302.35	96.61
Aset	21,000.00	21,000.00	19,310.00	91.95
Pemberian Dan Kenaan Bayaran Tetap	7,000.00	7,000.00	40.00	0.57
<b>Jumlah Pentadbiran - Am Dan Kewangan</b>	<b>1,414,180.00</b>	<b>1,325,480.00</b>	<b>1,198,317.02</b>	<b>90.41</b>
<b>PERKHIDMATAN - BANTUAN DAN PEMULIHAN</b>				
Emolumen	310,620.00	399,320.00	367,680.55	92.08
Perkhidmatan Dan Bekalan	38,800.00	38,800.00	35,377.20	91.18
Pemberian Dan Kenaan Bayaran Tetap	14,293,000.00	14,293,000.00	13,767,910.00	96.33
<b>Jumlah Perkhidmatan - Bantuan Dan Pemulihan</b>	<b>14,642,420.00</b>	<b>14,731,120.00</b>	<b>14,170,967.75</b>	<b>96.20</b>
<b>JUMLAH JABATAN KEBAJIKAN MASYARAKAT</b>	<b>16,056,600.00</b>	<b>16,056,600.00</b>	<b>15,369,284.77</b>	<b>95.72</b>
<b>MAJLIS-MAJLIS PERBANDARAN DAN DAERAH</b>				
<b>PENTADBIRAN - AM DAN KEWANGAN</b>				
Pemberian Dan Kenaan Bayaran Tetap	3,000,000.00	3,000,000.00	2,964,909.61	98.83
<b>Jumlah Pentadbiran - Am Dan Kewangan</b>	<b>3,000,000.00</b>	<b>3,000,000.00</b>	<b>2,964,909.61</b>	<b>98.83</b>
<b>JUMLAH MAJLIS-MAJLIS PERBANDARAN DAN DAERAH</b>	<b>3,000,000.00</b>	<b>3,000,000.00</b>	<b>2,964,909.61</b>	<b>98.83</b>

# Penyata Perbelanjaan Mengurus

bagi tahun berakhir 31 Disember 2015

Maksud Perbelanjaan	2015			
	Belanjawan Asal	Belanjawan Disemak	Sebenar	% Belanjawan
	RM	RM	RM	
<b>JABATAN PERANCANGAN BANDAR DAN DESA</b>				
PENTADBIRAN AM DAN KEWANGAN				
Emolumen	812,407.84	812,407.84	589,872.93	72.61
Perkhidmatan Dan Bekalan	195,675.04	197,175.04	173,454.46	87.97
Aset	0.00	30,300.00	29,926.50	98.77
Pemberian Dan Kenaan Bayaran Tetap	5,000.00	5,000.00	0.00	0.00
<b>Jumlah Pentadbiran Am Dan Kewangan</b>	<b>1,013,082.88</b>	<b>1,044,882.88</b>	<b>793,253.89</b>	<b>75.92</b>
PENTADBIRAN AM DAN KEWANGAN - DASAR BARU				
Emolumen	21,426.00	21,426.00	0.00	0.00
<b>Jumlah Pentadbiran Am Dan Kewangan - Dasar Baru</b>	<b>21,426.00</b>	<b>21,426.00</b>	<b>0.00</b>	<b>0.00</b>
PENTADBIRAN AM DAN KEWANGAN - ONE OFF				
Aset	1,000.00	1,000.00	0.00	0.00
<b>Jumlah Pentadbiran Am Dan Kewangan - One Off</b>	<b>1,000.00</b>	<b>1,000.00</b>	<b>0.00</b>	<b>0.00</b>
PERKHIDMATAN - PERANCANGAN				
Emolumen	2,167,068.16	2,140,963.33	1,987,545.71	92.83
Perkhidmatan Dan Bekalan	884,674.96	852,874.96	789,870.47	92.61
<b>Jumlah Perkhidmatan - Perancangan</b>	<b>3,051,743.12</b>	<b>2,993,838.29</b>	<b>2,777,416.18</b>	<b>92.77</b>
PERKHIDMATAN PERANCANGAN - DASAR BARU				
Emolumen	145,098.00	171,202.83	171,202.83	100.00
<b>Jumlah Perkhidmatan Perancangan - Dasar Baru</b>	<b>145,098.00</b>	<b>171,202.83</b>	<b>171,202.83</b>	<b>100.00</b>
<b>JUMLAH JABATAN PERANCANGAN BANDAR DAN DESA</b>	<b>4,232,350.00</b>	<b>4,232,350.00</b>	<b>3,741,872.90</b>	<b>88.41</b>

# Penyata Perbelanjaan Mengurus

bagi tahun berakhir 31 Disember 2015

Maksud Perbelanjaan	2015			
	Belanjawan Asal	Belanjawan Disemak	Sebenar	% Belanjawan
	RM	RM	RM	
<b>PEJABAT KEWANGAN DAN PERBENDAHARAAN NEGERI</b>				
<b>KHIDMAT PENGURUSAN</b>				
Emolumen	1,048,600.00	1,052,200.00	1,031,443.72	98.03
Perkhidmatan Dan Bekalan	429,400.00	323,600.00	271,024.81	83.75
Pemberian Dan Kenaan Bayaran Tetap	13,000.00	14,000.00	7,950.79	56.79
Perbelanjaan-Perbelanjaan Lain	5,500,000.00	5,641,000.00	5,640,213.40	99.99
<b>Jumlah Khidmat Pengurusan</b>	<b>6,991,000.00</b>	<b>7,030,800.00</b>	<b>6,950,632.72</b>	<b>98.86</b>
<b>KHIDMAT PENGURUSAN - ONE OFF</b>				
Aset	1,000.00	9,700.00	9,405.00	96.96
Pemberian Dan Kenaan Bayaran Tetap	57,000.00	57,000.00	57,000.00	100.00
<b>Jumlah Khidmat Pengurusan - One Off</b>	<b>58,000.00</b>	<b>66,700.00</b>	<b>66,405.00</b>	<b>99.56</b>
<b>PENGURUSAN KEWANGAN</b>				
Emolumen	802,200.00	816,700.00	810,364.69	99.22
Perkhidmatan Dan Bekalan	38,300.00	42,800.00	29,348.20	68.57
<b>Jumlah Pengurusan Kewangan</b>	<b>840,500.00</b>	<b>859,500.00</b>	<b>839,712.89</b>	<b>97.70</b>
<b>PERKHIDMATAN PERAKAUNAN</b>				
Emolumen	1,559,200.00	1,518,200.00	1,465,846.19	96.55
Perkhidmatan Dan Bekalan	89,200.00	100,200.00	88,201.61	88.03
<b>Jumlah Perkhidmatan Perakaunan</b>	<b>1,648,400.00</b>	<b>1,618,400.00</b>	<b>1,554,047.80</b>	<b>96.02</b>
<b>PERKHIDMATAN PERAKAUNAN - DASAR BARU</b>				
Perkhidmatan Dan Bekalan	105,600.00	105,600.00	56,821.29	53.81
<b>Jumlah Perkhidmatan Perakaunan - Dasar Baru</b>	<b>105,600.00</b>	<b>105,600.00</b>	<b>56,821.29</b>	<b>53.81</b>
<b>PERKHIDMATAN PERAKAUNAN - ONE OFF</b>				
Perkhidmatan Dan Bekalan	37,500.00	0.00	0.00	0.00
<b>Jumlah Perkhidmatan Perakaunan - One Off</b>	<b>37,500.00</b>	<b>0.00</b>	<b>0.00</b>	<b>0.00</b>
<b>JUMLAH PEJABAT KEWANGAN DAN PERBENDAHARAAN NEGERI</b>	<b>9,681,000.00</b>	<b>9,681,000.00</b>	<b>9,467,619.70</b>	<b>97.80</b>

## Penyata Perbelanjaan Mengurus

bagi tahun berakhir 31 Disember 2015

Maksud Perbelanjaan	2015			
	Belanjawan Asal	Belanjawan Disemak	Sebenar	% Belanjawan
	RM	RM	RM	
<b>JABATAN PERKHIDMATAN VETERINAR</b>				
PENTADBIRAN - AM DAN KEWANGAN				
Emolumen	650,990.11	580,490.11	557,788.81	96.09
Perkhidmatan Dan Bekalan	1,156,000.00	1,241,000.00	1,248,136.36	100.58
Aset	1,000.00	3,100.00	3,010.00	97.10
Pemberian Dan Kenaan Bayaran Tetap	34,000.00	34,600.00	31,410.17	90.78
<b>Jumlah Pentadbiran - Am Dan Kewangan</b>	<b>1,841,990.11</b>	<b>1,859,190.11</b>	<b>1,840,345.34</b>	<b>98.99</b>
PERKHIDMATAN - KHIDMAT DAN NASIHAT				
Emolumen	3,012,645.89	3,231,145.89	3,199,489.41	99.02
Perkhidmatan Dan Bekalan	870,000.00	862,300.00	761,735.91	88.34
<b>Jumlah Perkhidmatan - Khidmat Dan Nasihat</b>	<b>3,882,645.89</b>	<b>4,093,445.89</b>	<b>3,961,225.32</b>	<b>96.77</b>
PERKHIDMATAN KHIDMAT DAN NASIHAT - DASAR BARU				
Emolumen	233,364.00	5,364.00	0.00	0.00
<b>Jumlah Perkhidmatan Khidmat Dan Nasihat - Dasar Baru</b>	<b>233,364.00</b>	<b>5,364.00</b>	<b>0.00</b>	<b>0.00</b>
<b>JUMLAH JABATAN PERKHIDMATAN VETERINAR</b>	<b>5,958,000.00</b>	<b>5,958,000.00</b>	<b>5,801,570.66</b>	<b>97.37</b>
<b>CARUMAN KEPADA KUMPULAN WANG PEMBANGUNAN DAN BERKANUN</b>				
PENTADBIRAN - AM DAN KEWANGAN				
Pemberian Dan Kenaan Bayaran Tetap	80,656,000.00	80,656,000.00	80,656,000.00	100.00
<b>Jumlah Pentadbiran - Am Dan Kewangan</b>	<b>80,656,000.00</b>	<b>80,656,000.00</b>	<b>80,656,000.00</b>	<b>100.00</b>
<b>JUMLAH CARUMAN KEPADA KUMPULAN WANG PEMBANGUNAN DAN BERKANUN</b>	<b>80,656,000.00</b>	<b>80,656,000.00</b>	<b>80,656,000.00</b>	<b>100.00</b>

## Penyata Perbelanjaan Mengurus

bagi tahun berakhir 31 Disember 2015

Maksud Perbelanjaan	2015			
	Belanjawan Asal	Belanjawan Disemak	Sebenar	% Belanjawan
	RM	RM	RM	
<b>PEJABAT DAERAH DAN TANAH, JELEBU</b>				
PENTADBIRAN - AM DAN KEWANGAN				
Emolumen	1,090,862.28	1,130,922.28	1,112,063.38	98.33
Perkhidmatan Dan Bekalan	643,500.00	730,900.00	682,645.41	93.40
Pemberian Dan Kenaan Bayaran Tetap	9,000.00	11,700.00	2,659.96	22.73
<b>Jumlah Pentadbiran - Am Dan Kewangan</b>	<b>1,743,362.28</b>	<b>1,873,522.28</b>	<b>1,797,368.75</b>	<b>95.94</b>
PENTADBIRAN AM DAN KEWANGAN - DASAR BARU				
Emolumen	185,652.00	4,052.00	0.00	0.00
<b>Jumlah Pentadbiran Am Dan Kewangan - Dasar Baru</b>	<b>185,652.00</b>	<b>4,052.00</b>	<b>0.00</b>	<b>0.00</b>
PENTADBIRAN AM DAN KEWANGAN - ONE OFF				
Aset	21,000.00	21,000.00	19,190.00	91.38
<b>Jumlah Pentadbiran Am Dan Kewangan - One Off</b>	<b>21,000.00</b>	<b>21,000.00</b>	<b>19,190.00</b>	<b>91.38</b>
PENTADBIRAN - HASIL				
Emolumen	463,741.52	460,181.52	442,391.38	96.13
Perkhidmatan Dan Bekalan	11,000.00	11,000.00	10,678.95	97.08
<b>Jumlah Pentadbiran - Hasil</b>	<b>474,741.52</b>	<b>471,181.52</b>	<b>453,070.33</b>	<b>96.16</b>
PERKHIDMATAN - TANAH				
Emolumen	1,006,724.72	1,036,224.72	1,009,707.52	97.44
Perkhidmatan Dan Bekalan	23,500.00	23,500.00	22,662.46	96.44
<b>Jumlah Perkhidmatan - Tanah</b>	<b>1,030,224.72</b>	<b>1,059,724.72</b>	<b>1,032,369.98</b>	<b>97.42</b>
PEMBANGUNAN - PERANCANGAN DAN PEMBANGUNAN				
Emolumen	1,110,019.48	1,135,519.48	1,039,673.90	91.56
Perkhidmatan Dan Bekalan	120,000.00	120,000.00	116,666.60	97.22
<b>Jumlah Pembangunan - Perancangan Dan Pembangunan</b>	<b>1,230,019.48</b>	<b>1,255,519.48</b>	<b>1,156,340.50</b>	<b>92.10</b>
<b>JUMLAH PEJABAT DAERAH DAN TANAH, JELEBU</b>	<b>4,685,000.00</b>	<b>4,685,000.00</b>	<b>4,458,339.56</b>	<b>95.16</b>

# Penyata Perbelanjaan Mengurus

bagi tahun berakhir 31 Disember 2015

Maksud Perbelanjaan	2015			
	Belanjawan Asal	Belanjawan Disemak	Sebenar	% Belanjawan
	RM	RM	RM	
<b>PEJABAT DAERAH DAN TANAH, JEMPOL</b>				
PENTADBIRAN - AM DAN KEWANGAN				
Emolumen	903,659.00	1,080,029.00	1,079,911.76	99.99
Perkhidmatan Dan Bekalan	813,400.00	829,274.00	811,654.17	97.88
Aset	21,000.00	21,000.00	20,218.00	96.28
Pemberian Dan Kenaan Bayaran Tetap	8,000.00	9,362.00	3,360.07	35.89
<b>Jumlah Pentadbiran - Am Dan Kewangan</b>	<b>1,746,059.00</b>	<b>1,939,665.00</b>	<b>1,915,144.00</b>	<b>98.74</b>
PENTADBIRAN AM DAN KEWANGAN - DASAR BARU				
Emolumen	71,021.00	21,171.00	0.00	0.00
<b>Jumlah Pentadbiran Am Dan Kewangan - Dasar Baru</b>	<b>71,021.00</b>	<b>21,171.00</b>	<b>0.00</b>	<b>0.00</b>
PENTADBIRAN - HASIL				
Emolumen	326,318.00	336,493.00	298,755.07	88.78
Perkhidmatan Dan Bekalan	21,000.00	21,000.00	19,296.39	91.89
<b>Jumlah Pentadbiran - Hasil</b>	<b>347,318.00</b>	<b>357,493.00</b>	<b>318,051.46</b>	<b>88.97</b>
PERKHIDMATAN - TANAH				
Emolumen	1,419,972.00	1,452,477.00	1,450,359.26	99.85
Perkhidmatan Dan Bekalan	70,900.00	65,900.00	65,055.47	98.72
<b>Jumlah Perkhidmatan - Tanah</b>	<b>1,490,872.00</b>	<b>1,518,377.00</b>	<b>1,515,414.73</b>	<b>99.80</b>
PERKHIDMATAN TANAH - DASAR BARU				
Emolumen	69,674.00	21,674.00	0.00	0.00
<b>Jumlah Perkhidmatan Tanah - Dasar Baru</b>	<b>69,674.00</b>	<b>21,674.00</b>	<b>0.00</b>	<b>0.00</b>
PEMBANGUNAN - PERANCANGAN DAN PEMBANGUNAN				
Emolumen	949,766.00	827,330.00	791,626.67	95.68
Perkhidmatan Dan Bekalan	85,700.00	74,700.00	71,091.04	95.17
Pemberian Dan Kenaan Bayaran Tetap	1,000.00	1,000.00	0.00	0.00
<b>Jumlah Pembangunan - Perancangan Dan Pembangunan</b>	<b>1,036,466.00</b>	<b>903,030.00</b>	<b>862,717.71</b>	<b>95.54</b>



## Penyata Perbelanjaan Mengurus

bagi tahun berakhir 31 Disember 2015

Maksud Perbelanjaan	2015			
	Belanjawan Asal	Belanjawan Disemak	Sebenar	% Belanjawan
	RM	RM	RM	
PEMBANGUNAN - PERANCANGAN DAN PEMBANGUNAN - DASAR BARU				
Emolumen	27,590.00	27,590.00	0.00	0.00
<b>Jumlah Pembangunan - Perancangan Dan Pembangunan - Dasar Baru</b>	27,590.00	27,590.00	0.00	0.00
<b>JUMLAH PEJABAT DAERAH DAN TANAH, JEMPOL</b>	4,789,000.00	4,789,000.00	4,611,327.90	96.29

# Penyata Perbelanjaan Mengurus

bagi tahun berakhir 31 Disember 2015

Maksud Perbelanjaan	2015			
	Belanjawan Asal	Belanjawan Disemak	Sebenar	% Belanjawan
	RM	RM	RM	
<b>PEJABAT DAERAH DAN TANAH, KUALA PILAH</b>				
PENTADBIRAN - AM DAN KEWANGAN				
Emolumen	1,159,693.00	1,284,193.00	1,271,010.74	98.97
Perkhidmatan Dan Bekalan	1,008,000.00	1,029,700.00	1,005,937.33	97.69
Pemberian Dan Kenaan Bayaran Tetap	8,000.00	9,600.00	9,524.14	99.21
<b>Jumlah Pentadbiran - Am Dan Kewangan</b>	<b>2,175,693.00</b>	<b>2,323,493.00</b>	<b>2,286,472.21</b>	<b>98.41</b>
PENTADBIRAN AM DAN KEWANGAN - DASAR BARU				
Emolumen	160,000.00	0.00	0.00	0.00
<b>Jumlah Pentadbiran Am Dan Kewangan - Dasar Baru</b>	<b>160,000.00</b>	<b>0.00</b>	<b>0.00</b>	<b>0.00</b>
PENTADBIRAN AM DAN KEWANGAN - ONE OFF				
Aset	21,000.00	103,000.00	102,858.00	99.86
<b>Jumlah Pentadbiran Am Dan Kewangan - One Off</b>	<b>21,000.00</b>	<b>103,000.00</b>	<b>102,858.00</b>	<b>99.86</b>
PENTADBIRAN - HASIL				
Emolumen	469,000.00	447,200.00	418,899.19	93.67
Perkhidmatan Dan Bekalan	3,000.00	3,000.00	2,162.80	72.09
<b>Jumlah Pentadbiran - Hasil</b>	<b>472,000.00</b>	<b>450,200.00</b>	<b>421,061.99</b>	<b>93.53</b>
PERKHIDMATAN - TANAH				
Emolumen	1,038,307.00	1,006,307.00	917,855.08	91.21
Perkhidmatan Dan Bekalan	30,000.00	30,000.00	29,975.21	99.92
<b>Jumlah Perkhidmatan - Tanah</b>	<b>1,068,307.00</b>	<b>1,036,307.00</b>	<b>947,830.29</b>	<b>91.46</b>
PEMBANGUNAN - PERANCANGAN DAN PEMBANGUNAN				
Emolumen	1,025,000.00	1,000,000.00	922,498.46	92.25
Perkhidmatan Dan Bekalan	111,000.00	111,000.00	103,125.30	92.91
<b>Jumlah Pembangunan - Perancangan Dan Pembangunan</b>	<b>1,136,000.00</b>	<b>1,111,000.00</b>	<b>1,025,623.76</b>	<b>92.32</b>
PENGUATKUASAAN - PENDAFTARAN				
Emolumen	250,000.00	259,000.00	253,031.60	97.70
Perkhidmatan Dan Bekalan	2,000.00	2,000.00	1,768.25	88.41
<b>Jumlah Penguatkuasaan - Pendaftaran</b>	<b>252,000.00</b>	<b>261,000.00</b>	<b>254,799.85</b>	<b>97.62</b>
<b>JUMLAH PEJABAT DAERAH DAN TANAH, KUALA PILAH</b>	<b>5,285,000.00</b>	<b>5,285,000.00</b>	<b>5,038,646.10</b>	<b>95.34</b>

# Penyata Perbelanjaan Mengurus

bagi tahun berakhir 31 Disember 2015

Maksud Perbelanjaan	2015			
	Belanjawan Asal	Belanjawan Disemak	Sebenar	% Belanjawan
	RM	RM	RM	
<b>PEJABAT DAERAH DAN TANAH, PORT DICKSON</b>				
PENTADBIRAN - AM DAN KEWANGAN				
Emolumen	1,120,964.44	1,136,460.71	1,117,469.64	98.33
Perkhidmatan Dan Bekalan	1,475,552.00	1,611,970.00	1,586,775.51	98.44
Pemberian Dan Kenaan Bayaran Tetap	1,000.00	2,413.73	1,413.73	58.57
<b>Jumlah Pentadbiran - Am Dan Kewangan</b>	<b>2,597,516.44</b>	<b>2,750,844.44</b>	<b>2,705,658.88</b>	<b>98.36</b>
PENTADBIRAN AM DAN KEWANGAN - DASAR BARU				
Emolumen	307,248.00	0.00	0.00	0.00
<b>Jumlah Pentadbiran Am Dan Kewangan - Dasar Baru</b>	<b>307,248.00</b>	<b>0.00</b>	<b>0.00</b>	<b>0.00</b>
PENTADBIRAN AM DAN KEWANGAN - ONE OFF				
Aset	21,000.00	5,000.00	0.00	0.00
<b>Jumlah Pentadbiran Am Dan Kewangan - One Off</b>	<b>21,000.00</b>	<b>5,000.00</b>	<b>0.00</b>	<b>0.00</b>
PENTADBIRAN - HASIL				
Emolumen	601,489.44	612,609.44	607,738.18	99.20
Perkhidmatan Dan Bekalan	59,728.00	57,728.00	53,436.53	92.57
<b>Jumlah Pentadbiran - Hasil</b>	<b>661,217.44</b>	<b>670,337.44</b>	<b>661,174.71</b>	<b>98.63</b>
PERKHIDMATAN - TANAH				
Emolumen	1,053,673.00	1,152,183.00	1,137,463.61	98.72
Perkhidmatan Dan Bekalan	59,960.00	57,960.00	56,428.80	97.36
<b>Jumlah Perkhidmatan - Tanah</b>	<b>1,113,633.00</b>	<b>1,210,143.00</b>	<b>1,193,892.41</b>	<b>98.66</b>
PEMBANGUNAN - PERANCANGAN DAN PEMBANGUNAN				
Emolumen	944,625.12	1,061,915.12	1,050,151.05	98.89
Perkhidmatan Dan Bekalan	78,760.00	76,760.00	76,671.44	99.88
Pemberian Dan Kenaan Bayaran Tetap	5,000.00	5,000.00	0.00	0.00
<b>Jumlah Pembangunan - Perancangan Dan Pembangunan</b>	<b>1,028,385.12</b>	<b>1,143,675.12</b>	<b>1,126,822.49</b>	<b>98.53</b>
<b>JUMLAH PEJABAT DAERAH DAN TANAH, PORT DICKSON</b>	<b>5,729,000.00</b>	<b>5,780,000.00</b>	<b>5,687,548.49</b>	<b>98.40</b>

# Penyata Perbelanjaan Mengurus

bagi tahun berakhir 31 Disember 2015

Maksud Perbelanjaan	2015			
	Belanjawan Asal	Belanjawan Disemak	Sebenar	% Belanjawan
	RM	RM	RM	
<b>PEJABAT DAERAH DAN TANAH, REMBAU</b>				
PENTADBIRAN - AM DAN KEWANGAN				
Emolumen	944,884.60	992,384.60	986,921.93	99.45
Perkhidmatan Dan Bekalan	655,700.00	655,700.00	576,782.44	87.96
Pemberian Dan Kenaan Bayaran Tetap	6,000.00	7,500.00	1,031.94	13.76
<b>Jumlah Pentadbiran - Am Dan Kewangan</b>	<b>1,606,584.60</b>	<b>1,655,584.60</b>	<b>1,564,736.31</b>	<b>94.51</b>
PENTADBIRAN AM DAN KEWANGAN - DASAR BARU				
Emolumen	358,852.44	130,652.44	0.00	0.00
Perkhidmatan Dan Bekalan	32,300.00	32,300.00	0.00	0.00
<b>Jumlah Pentadbiran Am Dan Kewangan - Dasar Baru</b>	<b>391,152.44</b>	<b>162,952.44</b>	<b>0.00</b>	<b>0.00</b>
PENTADBIRAN AM DAN KEWANGAN - ONE OFF				
Aset	21,000.00	21,000.00	17,871.00	85.10
<b>Jumlah Pentadbiran Am Dan Kewangan - One Off</b>	<b>21,000.00</b>	<b>21,000.00</b>	<b>17,871.00</b>	<b>85.10</b>
PENTADBIRAN - HASIL				
Emolumen	502,162.92	545,962.92	542,278.63	99.33
Perkhidmatan Dan Bekalan	28,000.00	28,000.00	18,494.91	66.05
<b>Jumlah Pentadbiran - Hasil</b>	<b>530,162.92</b>	<b>573,962.92</b>	<b>560,773.54</b>	<b>97.70</b>
PERKHIDMATAN - TANAH				
Emolumen	954,098.12	1,067,398.12	1,055,545.81	98.89
Perkhidmatan Dan Bekalan	49,000.00	49,000.00	35,600.01	72.65
<b>Jumlah Perkhidmatan - Tanah</b>	<b>1,003,098.12</b>	<b>1,116,398.12</b>	<b>1,091,145.82</b>	<b>97.74</b>
PERANCANGAN - PEMBANGUNAN				
Emolumen	806,001.92	828,101.92	717,797.84	86.68
Perkhidmatan Dan Bekalan	43,000.00	43,000.00	27,909.11	64.90
<b>Jumlah Perancangan - Pembangunan</b>	<b>849,001.92</b>	<b>871,101.92</b>	<b>745,706.95</b>	<b>85.61</b>
<b>JUMLAH PEJABAT DAERAH DAN TANAH, REMBAU</b>	<b>4,401,000.00</b>	<b>4,401,000.00</b>	<b>3,980,233.62</b>	<b>90.44</b>

# Penyata Perbelanjaan Mengurus

bagi tahun berakhir 31 Disember 2015

Maksud Perbelanjaan	2015			
	Belanjawan Asal	Belanjawan Disemak	Sebenar	% Belanjawan
	RM	RM	RM	
<b>PEJABAT DAERAH DAN TANAH, SEREMBAN</b>				
PENTADBIRAN - AM DAN KEWANGAN				
Emolumen	934,374.00	1,021,482.07	1,004,454.60	98.33
Perkhidmatan Dan Bekalan	1,225,852.80	1,292,149.24	1,180,872.92	91.39
Aset	1,000.00	10,768.96	10,697.96	99.34
Pemberian Dan Kenaan Bayaran Tetap	3,000.00	3,500.00	3,431.76	98.05
<b>Jumlah Pentadbiran - Am Dan Kewangan</b>	<b>2,164,226.80</b>	<b>2,327,900.27</b>	<b>2,199,457.24</b>	<b>94.48</b>
PENTADBIRAN AM DAN KEWANGAN - DASAR BARU				
Emolumen	270,000.00	465.53	0.00	0.00
<b>Jumlah Pentadbiran Am Dan Kewangan - Dasar Baru</b>	<b>270,000.00</b>	<b>465.53</b>	<b>0.00</b>	<b>0.00</b>
PENTADBIRAN - HASIL				
Emolumen	691,940.00	700,040.00	672,326.33	96.04
Perkhidmatan Dan Bekalan	64,960.20	64,960.20	50,701.55	78.05
<b>Jumlah Pentadbiran - Hasil</b>	<b>756,900.20</b>	<b>765,000.20</b>	<b>723,027.88</b>	<b>94.51</b>
PERKHIDMATAN - TANAH				
Emolumen	2,423,857.00	2,535,372.00	2,524,107.00	99.56
Perkhidmatan Dan Bekalan	167,822.00	167,822.00	136,237.63	81.18
<b>Jumlah Perkhidmatan - Tanah</b>	<b>2,591,679.00</b>	<b>2,703,194.00</b>	<b>2,660,344.63</b>	<b>98.41</b>
PEMBANGUNAN - PERANCANGAN DAN PEMBANGUNAN				
Emolumen	1,046,829.00	1,103,075.00	1,086,331.45	98.48
Perkhidmatan Dan Bekalan	141,365.00	141,365.00	140,213.69	99.19
Pemberian Dan Kenaan Bayaran Tetap	3,000.00	3,000.00	3,000.00	100.00
<b>Jumlah Pembangunan -Perancangan Dan Pembangunan</b>	<b>1,191,194.00</b>	<b>1,247,440.00</b>	<b>1,229,545.14</b>	<b>98.57</b>
<b>JUMLAH PEJABAT DAERAH DAN TANAH, SEREMBAN</b>	<b>6,974,000.00</b>	<b>7,044,000.00</b>	<b>6,812,374.89</b>	<b>96.71</b>

# Penyata Perbelanjaan Mengurus

bagi tahun berakhir 31 Disember 2015

Maksud Perbelanjaan	2015			
	Belanjawan Asal	Belanjawan Disemak	Sebenar	% Belanjawan
	RM	RM	RM	
<b>PEJABAT DAERAH DAN TANAH, TAMPIN</b>				
PENTADBIRAN - AM DAN KEWANGAN				
Emolumen	1,035,201.38	1,180,104.38	1,127,987.82	95.58
Perkhidmatan Dan Bekalan	546,073.00	599,073.00	552,255.64	92.19
Aset	55,000.00	55,000.00	43,817.10	79.67
Pemberian Dan Kenaan Bayaran Tetap	9,000.00	9,000.00	3,502.07	38.91
<b>Jumlah Pentadbiran - Am Dan Kewangan</b>	<b>1,645,274.38</b>	<b>1,843,177.38</b>	<b>1,727,562.63</b>	<b>93.73</b>
PENTADBIRAN AM DAN KEWANGAN - DASAR BARU				
Emolumen	21,042.96	1,042.96	0.00	0.00
<b>Jumlah Pentadbiran Am Dan Kewangan - Dasar Baru</b>	<b>21,042.96</b>	<b>1,042.96</b>	<b>0.00</b>	<b>0.00</b>
PENTADBIRAN - HASIL				
Emolumen	526,522.86	537,722.86	482,056.45	89.65
Perkhidmatan Dan Bekalan	37,999.00	37,999.00	37,434.47	98.51
<b>Jumlah Pentadbiran - Hasil</b>	<b>564,521.86</b>	<b>575,721.86</b>	<b>519,490.92</b>	<b>90.23</b>
PERKHIDMATAN - TANAH				
Emolumen	1,054,692.96	1,060,692.96	941,332.72	88.75
Perkhidmatan Dan Bekalan	61,760.00	60,260.00	59,419.37	98.60
<b>Jumlah Perkhidmatan - Tanah</b>	<b>1,116,452.96</b>	<b>1,120,952.96</b>	<b>1,000,752.09</b>	<b>89.28</b>
PERKHIDMATAN TANAH - DASAR BARU				
Emolumen	186,764.16	64,164.16	62,695.67	97.71
<b>Jumlah Perkhidmatan Tanah - Dasar Baru</b>	<b>186,764.16</b>	<b>64,164.16</b>	<b>62,695.67</b>	<b>97.71</b>
PEMBANGUNAN - PERANCANGAN DAN PEMBANGUNAN				
Emolumen	791,580.24	791,980.24	738,738.54	93.28
Perkhidmatan Dan Bekalan	66,168.00	64,668.00	63,938.60	98.87
<b>Jumlah Pembangunan - Perancangan Dan Pembangunan</b>	<b>857,748.24</b>	<b>856,648.24</b>	<b>802,677.14</b>	<b>93.70</b>
PEMBANGUNAN - PERANCANGAN DAN PEMBANGUNAN - DASAR BARU				
Emolumen	76,195.44	6,292.44	0.00	0.00
<b>Jumlah Pembangunan - Perancangan Dan Pembangunan - Dasar Baru</b>	<b>76,195.44</b>	<b>6,292.44</b>	<b>0.00</b>	<b>0.00</b>
<b>JUMLAH PEJABAT DAERAH DAN TANAH,</b>	<b>4,468,000.00</b>	<b>4,468,000.00</b>	<b>4,113,178.45</b>	<b>92.06</b>

# Penyata Perbelanjaan Mengurus

bagi tahun berakhir 31 Disember 2015

Maksud Perbelanjaan	2015			
	Belanjawan Asal	Belanjawan Disemak	Sebenar	% Belanjawan
	RM	RM	RM	
<b>TAMPIN</b>				
<b>PEJABAT DAERAH KECIL DAN TANAH, GEMAS</b>				
PENTADBIRAN - AM DAN KEWANGAN				
Emolumen	1,582,000.00	1,627,346.85	1,626,500.59	99.95
Perkhidmatan Dan Bekalan	614,000.00	659,653.15	640,499.95	97.10
Pemberian Dan Kenaan Bayaran Tetap	6,000.00	4,000.00	1,000.00	25.00
<b>Jumlah Pentadbiran - Am Dan Kewangan</b>	<b>2,202,000.00</b>	<b>2,291,000.00</b>	<b>2,268,000.54</b>	<b>99.00</b>
PENTADBIRAN AM DAN KEWANGAN - DASAR BARU				
Emolumen	116,000.00	0.00	0.00	0.00
<b>Jumlah Pentadbiran Am Dan Kewangan - Dasar Baru</b>	<b>116,000.00</b>	<b>0.00</b>	<b>0.00</b>	<b>0.00</b>
PENTADBIRAN AM DAN KEWANGAN - ONE OFF				
Aset	21,000.00	48,000.00	47,938.00	99.87
<b>Jumlah Pentadbiran Am Dan Kewangan - One Off</b>	<b>21,000.00</b>	<b>48,000.00</b>	<b>47,938.00</b>	<b>99.87</b>
<b>JUMLAH PEJABAT DAERAH KECIL DAN TANAH, GEMAS</b>	<b>2,339,000.00</b>	<b>2,339,000.00</b>	<b>2,315,938.54</b>	<b>99.01</b>
<b>JABATAN MUFTI NEGERI</b>				
PENTADBIRAN - AM DAN KEWANGAN				
Emolumen	1,201,006.32	1,231,606.32	1,217,941.59	98.89
Perkhidmatan Dan Bekalan	1,204,000.00	1,184,400.00	967,656.87	81.70
Pemberian Dan Kenaan Bayaran Tetap	31,000.00	34,000.00	30,487.62	89.67
<b>Jumlah Pentadbiran - Am Dan Kewangan</b>	<b>2,436,006.32</b>	<b>2,450,006.32</b>	<b>2,216,086.08</b>	<b>90.45</b>
PENTADBIRAN AM DAN KEWANGAN - DASAR BARU				
Emolumen	25,993.68	11,993.68	0.00	0.00
<b>Jumlah Pentadbiran Am Dan Kewangan - Dasar Baru</b>	<b>25,993.68</b>	<b>11,993.68</b>	<b>0.00</b>	<b>0.00</b>
PENTADBIRAN AM DAN KEWANGAN - ONE OFF				
Aset	1,000.00	1,000.00	0.00	0.00
<b>Jumlah Pentadbiran Am Dan Kewangan - One Off</b>	<b>1,000.00</b>	<b>1,000.00</b>	<b>0.00</b>	<b>0.00</b>
<b>JUMLAH JABATAN MUFTI NEGERI</b>	<b>2,463,000.00</b>	<b>2,463,000.00</b>	<b>2,216,086.08</b>	<b>89.98</b>

## Penyata Perbelanjaan Mengurus

bagi tahun berakhir 31 Disember 2015

Maksud Perbelanjaan	2015			
	Belanjawan Asal	Belanjawan Disemak	Sebenar	% Belanjawan
	RM	RM	RM	
<b>JABATAN KEHAKIMAN SYARIAH</b>				
PENDAKWAAN DAN PENCEGAHAN				
Emolumen	3,880,443.04	3,991,443.04	3,971,441.38	99.50
Perkhidmatan Dan Bekalan	1,547,000.00	1,573,556.96	1,405,850.48	89.34
Pemberian Dan Kenaan Bayaran Tetap	6,000.00	6,000.00	6,000.00	100.00
<b>Jumlah Pendakwaan Dan Pencegahan</b>	<b>5,433,443.04</b>	<b>5,571,000.00</b>	<b>5,383,291.86</b>	<b>96.63</b>
PENDAKWAAN DAN PENCEGAHAN - DASAR BARU				
Emolumen	56,556.96	0.00	0.00	0.00
<b>Jumlah Pendakwaan Dan Pencegahan - Dasar Baru</b>	<b>56,556.96</b>	<b>0.00</b>	<b>0.00</b>	<b>0.00</b>
PENDAKWAAN DAN PENCEGAHAN - ONE OFF				
Aset	21,000.00	31,000.00	30,792.00	99.33
<b>Jumlah Pendakwaan Dan Pencegahan - One Off</b>	<b>21,000.00</b>	<b>31,000.00</b>	<b>30,792.00</b>	<b>99.33</b>
<b>JUMLAH JABATAN KEHAKIMAN SYARIAH</b>	<b>5,511,000.00</b>	<b>5,602,000.00</b>	<b>5,414,083.86</b>	<b>96.65</b>



# Penyata Perbelanjaan Mengurus

bagi tahun berakhir 31 Disember 2015

Maksud Perbelanjaan	2015			
	Belanjawan Asal	Belanjawan Disemak	Sebenar	% Belanjawan
	RM	RM	RM	
<b>PEJABAT BALAI UNDANG YANG EMPAT SERTA TENGGU BESAR TAMPIN</b>				
BALAI UNDANG SUNGAI UJUNG				
Emolumen	159,920.00	93,735.00	89,954.63	95.97
Perkhidmatan Dan Bekalan	231,334.00	327,894.00	311,504.52	95.00
Pemberian Dan Kenaan Bayaran Tetap	117,800.00	112,800.00	112,610.90	99.83
<b>Jumlah Balai Undang Sungai Ujung</b>	<b>509,054.00</b>	<b>534,429.00</b>	<b>514,070.05</b>	<b>96.19</b>
BALAI UNDANG SUNGAI UJUNG - ONE OFF				
Aset	3,000.00	0.00	0.00	0.00
<b>Jumlah Balai Undang Sungai Ujung - One Off</b>	<b>3,000.00</b>	<b>0.00</b>	<b>0.00</b>	<b>0.00</b>
BALAI UNDANG JELEBU				
Emolumen	84,020.00	77,895.00	73,920.61	94.90
Perkhidmatan Dan Bekalan	177,294.00	124,968.00	117,653.57	94.15
Pemberian Dan Kenaan Bayaran Tetap	68,700.00	31,200.00	1,859.33	5.96
<b>Jumlah Balai Undang Jelebu</b>	<b>330,014.00</b>	<b>234,063.00</b>	<b>193,433.51</b>	<b>82.64</b>
BALAI UNDANG JELEBU - ONE OFF				
Aset	2,000.00	2,000.00	0.00	0.00
<b>Jumlah Balai Undang Jelebu - One Off</b>	<b>2,000.00</b>	<b>2,000.00</b>	<b>0.00</b>	<b>0.00</b>
BALAI UNDANG JOHOL				
Emolumen	105,520.00	67,030.00	53,066.70	79.17
Perkhidmatan Dan Bekalan	240,394.00	288,160.00	251,309.02	87.21
Pemberian Dan Kenaan Bayaran Tetap	68,900.00	79,200.00	74,774.81	94.41
<b>Jumlah Balai Undang Johol</b>	<b>414,814.00</b>	<b>434,390.00</b>	<b>379,150.53</b>	<b>87.28</b>
BALAI UNDANG JOHOL - ONE OFF				
Aset	2,000.00	2,000.00	0.00	0.00
<b>Jumlah Balai Undang Johol - One Off</b>	<b>2,000.00</b>	<b>2,000.00</b>	<b>0.00</b>	<b>0.00</b>
BALAI UNDANG REMBAU				
Emolumen	98,020.00	72,420.00	58,380.66	80.61
Perkhidmatan Dan Bekalan	288,754.00	345,554.00	317,044.91	91.75
Pemberian Dan Kenaan Bayaran Tetap	69,800.00	71,200.00	71,127.74	99.90
<b>Jumlah Balai Undang Rembau</b>	<b>456,574.00</b>	<b>489,174.00</b>	<b>446,553.31</b>	<b>91.29</b>

## Penyata Perbelanjaan Mengurus

bagi tahun berakhir 31 Disember 2015

Maksud Perbelanjaan	2015			
	Belanjawan Asal	Belanjawan Disemak	Sebenar	% Belanjawan
	RM	RM	RM	
BALAI UNDANG REMBAU - ONE OFF				
Aset	2,000.00	0.00	0.00	0.00
<b>Jumlah Balai Undang Rembau - One Off</b>	<b>2,000.00</b>	<b>0.00</b>	<b>0.00</b>	<b>0.00</b>
BALAI TENGKU BESAR TAMPIN				
Emolumen	98,520.00	64,520.00	53,314.36	82.63
Perkhidmatan Dan Bekalan	162,224.00	242,124.00	231,255.90	95.51
Pemberian Dan Kenaan Bayaran Tetap	69,800.00	69,800.00	68,475.84	98.10
<b>Jumlah Balai Tengku Besar Tampin</b>	<b>330,544.00</b>	<b>376,444.00</b>	<b>353,046.10</b>	<b>93.78</b>
BALAI TENGKU BESAR TAMPIN - ONE OFF				
Aset	2,000.00	0.00	0.00	0.00
<b>Jumlah Balai Tengku Besar Tampin - One Off</b>	<b>2,000.00</b>	<b>0.00</b>	<b>0.00</b>	<b>0.00</b>
<b>JUMLAH PEJABAT BALAI UNDANG YANG EMPAT SERTA TENGKU BESAR TAMPIN</b>	<b>2,052,000.00</b>	<b>2,072,500.00</b>	<b>1,886,253.50</b>	<b>91.01</b>
<b>JUMLAH PERBELANJAAN BEKALAN</b>	<b>345,013,000.00</b>	<b>348,301,100.00</b>	<b>334,936,026.24</b>	<b>96.16</b>
<b>JUMLAH PERBELANJAAN MENGURUS</b>	<b>364,931,000.00</b>	<b>368,219,100.00</b>	<b>352,849,118.49</b>	<b>95.83</b>



## **LAMPIRAN 2**

# **PENYATA PERBELANJAAN PEMBANGUNAN**

**-halaman ini sengaja dikosongkan-**

# Penyata Perbelanjaan Pembangunan

seperti pada 31 Disember 2015

Maksud Perbelanjaan	Jumlah Anggaran Harga Projek RM	Anggaran Bagi Tahun 2011-2015 RM	Perbelanjaan Sebenar RMK 10 Hingga 31.12.14 RM	Anggaran
				Cara Langsung RM
P50 MENTERI BESAR				
11000 PERKHIDMATAN MASYARAKAT	50,000,000.00	60,000,000.00	49,989,719.29	10,000,000.00
<b>JUMLAH MENTERI BESAR</b>	<b>60,000,000.00</b>	<b>60,000,000.00</b>	<b>49,989,719.29</b>	<b>10,000,000.00</b>
P51 JABATAN PERTANIAN				
12000 PERKHIDMATAN KEJURUTERAAN PERTANIAN	5,700,000.00	3,795,000.00	1,740,812.01	1,000,000.00
15000 PERKHIDMATAN PEMBANGUNAN SUMBER MANUSIA DAN LATIHAN	600,000.00	1,250,000.00	931,389.62	300,000.00
18000 PEMBANGUNAN INDUSTRI HILIRAN DAN ASAS TANI	2,000,000.00	2,000,000.00	1,282,948.13	600,000.00
21000 PEMBANGUNAN INDUSTRI SAYUR-SAYURAN DAN TANAMAN LADANG	3,900,000.00	3,250,000.00	1,164,372.38	920,000.00
22000 PEMBANGUNAN INDUSTRI BUAH-BUAHAN	5,700,000.00	5,700,000.00	3,884,140.10	630,000.00
28000 PEMBANGUNAN INDUSTRI PADI, TANAMAN INDUSTRI DAN KOMODITI BERPOTENSI	3,900,000.00	3,900,000.00	3,052,287.80	810,000.00
29000 PEMBANGUNAN PROJEK LADANG RAKYAT	1,400,000.00	1,400,000.00	749,422.63	650,000.00
31000 PERKHIDMATAN PENGEMBANGAN DAN PERUNDINGAN PERTANIAN	4,325,000.00	5,115,000.00	3,833,896.88	1,305,000.00
32000 PERKHIDMATAN AKTIVITI LEPAS TUAI DAN KEMUDAHAN PEMASARAN	725,000.00	1,375,000.00	1,053,580.25	300,000.00
33000 PEMBANGUNAN PROJEK SUMBER PERTUMBUHAN BARU BERNILAI TINGGI	500,000.00	800,000.00	567,020.60	50,000.00
34000 PERANCANGAN DAN PENILAIAN PROJEK	250,000.00	415,000.00	314,992.00	
PEMBANGUNAN TAMAN TEKNOLOGI PERTANIAN	1,000,000.00	1,000,000.00	38,625.04	100,000.00
<b>JUMLAH JABATAN PERTANIAN</b>	<b>30,000,000.00</b>	<b>30,000,000.00</b>	<b>18,613,487.44</b>	<b>6,665,000.00</b>
P52 JABATAN PERKHIDMATAN VETERINAR				
14000 KAWALAN PENCEMARAN DARI SISA INDUSTRI TERNAKAN	700,000.00	700,000.00	520,050.50	140,000.00
17000 PEMBINAAN PUSAT PEMBIAKAN DAN PERKHIDMATAN GENETIK	2,000,000.00	2,040,000.00	1,555,285.37	465,000.00
23000 KAWALAN PENYAKIT TERNAKAN	700,000.00	900,000.00	698,052.10	200,000.00
26000 PEMBANGUNAN ZON INDUSTRI MAKANAN TERNAKAN DAN FODDER	4,500,000.00	4,200,000.00	3,071,378.35	860,000.00
28000 PENINGKATAN KUALITI PERKHIDMATAN VETERINAR	4,000,000.00	4,000,000.00	3,122,839.48	670,000.00
29000 PEMBANGUNAN INDUSTRI TERNAKAN	13,600,000.00	13,660,000.00	10,791,781.20	2,600,000.00
31000 PEMBANGUNAN INDUSTRI ASAS TANI	1,000,000.00	1,000,000.00	840,811.80	150,000.00
PROGRAM BIMBINGAN RAKYAT				
<b>JUMLAH JABATAN PERKHIDMATAN VETERINAR</b>	<b>27,000,000.00</b>	<b>27,000,000.00</b>	<b>21,029,008.70</b>	<b>5,155,000.00</b>

Tahun 2015		Perbelanjaan Sebenar 2015			Perbelanjaan Sebenar RMK 10 Hingga 31.12.15 RM
Pinjaman RM	Jumlah RM	Cara Langsung RM	Pinjaman RM	Jumlah RM	
0.00	10,000,000.00	9,999,832.30	0.00	9,999,832.30	59,989,551.59
0.00	10,000,000.00	9,999,832.30	0.00	9,999,832.30	59,989,551.59
0.00	1,000,000.00	804,644.53	0.00	804,644.53	2,545,456.54
0.00	300,000.00	299,992.33	0.00	299,992.33	1,231,381.95
0.00	600,000.00	591,985.70	0.00	591,985.70	1,874,933.83
0.00	920,000.00	919,090.50	0.00	919,090.50	2,083,462.88
0.00	630,000.00	629,958.00	0.00	629,958.00	4,514,098.10
0.00	810,000.00	774,647.84	0.00	774,647.84	3,826,935.64
0.00	650,000.00	634,028.22	0.00	634,028.22	1,383,450.85
0.00	1,305,000.00	1,303,840.57	0.00	1,303,840.57	5,137,737.45
0.00	300,000.00	275,981.00	0.00	275,981.00	1,329,561.25
0.00	50,000.00	44,844.00	0.00	44,844.00	611,864.60
0.00	100,000.00	99,966.52	0.00	99,966.52	414,958.52
0.00	0.00	0.00	0.00	0.00	38,625.04
0.00	6,665,000.00	6,378,979.21	0.00	6,378,979.21	24,992,466.65
0.00	140,000.00	80,156.05	0.00	80,156.05	600,206.55
0.00	465,000.00	464,999.75	0.00	464,999.75	2,020,285.12
0.00	200,000.00	180,086.02	0.00	180,086.02	878,138.12
0.00	860,000.00	680,121.74	0.00	680,121.74	3,751,500.09
0.00	670,000.00	588,922.00	0.00	588,922.00	3,711,761.48
0.00	2,600,000.00	2,254,011.62	0.00	2,254,011.62	13,045,792.82
0.00	150,000.00	149,773.00	0.00	149,773.00	990,584.80
0.00	70,000.00	66,339.21	0.00	66,339.21	495,149.11
0.00	5,155,000.00	4,464,409.39	0.00	4,464,409.39	25,493,418.09

# Penyata Perbelanjaan Pembangunan

seperti pada 31 Disember 2015

Maksud Perbelanjaan	Jumlah Anggaran Harga Projek RM	Anggaran Bagi Tahun 2011-2015 RM	Perbelanjaan Sebenar RMK 10 Hingga 31.12.14 RM	Anggaran	
				Cara Langsung RM	
P54 JABATAN PENGAIRAN DAN SALIRAN					
11000 RANCANGAN PENGURUSAN BANJIR NEGERI SEMBILAN	29,000,000.00	22,270,000.00	17,126,106.81	3,245,000.00	
12000 PENGURUSAN LEMBANGAN SUNGAI NEGERI SEMBILAN	15,000,000.00	15,000,000.00	12,693,189.05	2,146,000.00	
13000 PENGURUSAN PANTAI NEGERI SEMBILAN	2,000,000.00	4,230,000.00	2,277,189.91	399,000.00	
14000 PENGAMBILAN BALIK TANAH	3,000,000.00	3,700,000.00	3,586,705.73	0.00	
15000 PENGURUSAN PERTANIAN DAN SALIRAN PERTANIAN NEGERISEMBILAN	3,000,000.00	6,800,000.00	5,310,943.40	1,465,000.00	
16000 PROJEK SALIRAN MESRA ALAM NEGERI SEMBILAN	1,000,000.00	1,000,000.00	892,395.00	99,000.00	
<b>JUMLAH JABATAN PENGAIRAN DAN SALIRAN</b>	<b>53,000,000.00</b>	<b>53,000,000.00</b>	<b>41,886,529.90</b>	<b>7,354,000.00</b>	
P55 JABATAN KERJA RAYA NEGERI					
12000 MENAIKTARAF JALAN	23,000,000.00	30,733,446.16	22,338,864.97	4,788,200.00	
13000 MEMBINA JALAN BARU	6,000,000.00	2,500,000.00	1,304,763.58	0.00	
14000 MENGGANTI JAMBATAN	18,000,000.00	16,025,363.15	13,973,764.75	29,000.00	
15000 MEMBAIKI PERSIMPANGAN/SELEKOH BAHAYA	7,000,000.00	12,850,390.69	7,101,732.76	5,400,000.00	
16000 KERJA-KERJA KEJURUTERAAN KECIL	5,000,000.00	5,000,000.00	3,990,948.66	1,000,000.00	
17000 KERJA UKUR, PENYIASATAN TAPAK DAN REKABENTUKKEJURUTERAAN	1,000,000.00	890,800.00	248,759.79	415,800.00	
<b>JUMLAH JABATAN KERJA RAYA NEGERI</b>	<b>60,000,000.00</b>	<b>68,000,000.00</b>	<b>48,958,834.51</b>	<b>11,633,000.00</b>	
P56 KERJA-KERJA KECIL					
11000 BEKALAN ELEKTRIK LUAR BANDAR	2,000,000.00	1,000,000.00	19,999.45	0.00	
12000 KERJA-KERJA KECIL ADUN	41,000,000.00	41,000,000.00	32,165,208.89	8,150,000.00	
<b>JUMLAH KERJA-KERJA KECIL</b>	<b>43,000,000.00</b>	<b>42,000,000.00</b>	<b>32,185,208.34</b>	<b>8,150,000.00</b>	

	Tahun 2015		Perbelanjaan Sebenar 2015			Perbelanjaan Sebenar RMK 10 Hingga 31.12.15 RM
	Pinjaman RM	Jumlah RM	Cara Langsung RM	Pinjaman RM	Jumlah RM	
	0.00	3,245,000.00	2,524,558.19	0.00	2,524,558.19	19,650,665.00
	0.00	2,146,000.00	2,037,094.92	0.00	2,037,094.92	14,730,283.97
	0.00	399,000.00	392,878.80	0.00	392,878.80	2,670,068.71
	0.00	0.00	0.00	0.00	0.00	3,586,705.73
	0.00	1,465,000.00	1,307,099.00	0.00	1,307,099.00	6,618,042.40
	0.00	99,000.00	99,000.00	0.00	99,000.00	991,395.00
	0.00	7,354,000.00	6,360,630.91	0.00	6,360,630.91	48,247,160.81
	0.00	4,788,200.00	4,455,298.13	0.00	4,455,298.13	26,794,163.10
	0.00	0.00	0.00	0.00	0.00	1,304,763.58
	0.00	29,000.00	29,000.00	0.00	29,000.00	14,002,764.75
	0.00	5,400,000.00	5,243,111.28	0.00	5,243,111.28	12,344,844.04
	0.00	1,000,000.00	999,999.95	0.00	999,999.95	4,990,948.61
	0.00	415,800.00	301,373.24	0.00	301,373.24	550,133.03
	0.00	11,633,000.00	11,028,782.60	0.00	11,028,782.60	59,987,617.11
	0.00	0.00	0.00	0.00	0.00	19,999.45
	0.00	8,150,000.00	8,151,999.59	0.00	8,151,999.59	40,317,208.48
	0.00	8,150,000.00	8,151,999.59	0.00	8,151,999.59	40,337,207.93



# Penyata Perbelanjaan Pembangunan

seperti pada 31 Disember 2015

Maksud Perbelanjaan	Jumlah Anggaran Harga Projek RM	Anggaran Bagi Tahun 2011-2015 RM	Perbelanjaan Sebenar RMK 10 Hingga 31.12.14 RM	Anggaran	
				Cara Langsung RM	
<b>P57 PELBAGAI</b>					
11000 PENGAMBILAN BALIK TANAH	20,000,000.00	9,800,000.00	4,284,165.34	0.00	
12000 PROJEK MEMAJUKAN KAMPUNG	1,000,000.00	1,000,000.00	109,680.19	50,000.00	
13000 PEMBINAAN /PENURAPAN JALAN LUAR BANDAR	5,000,000.00	7,000,000.00	4,947,037.05	1,000,000.00	
14000 PEMBINAAN/PENGUBAHSUAIAN KOMPLEKS SUKAN	5,000,000.00	5,000,000.00	1,867,087.40	400,000.00	
15000 PELBAGAI PROJEK KECIL	13,000,000.00	13,000,000.00	6,986,500.27	1,471,000.00	
16000 PEMBINAAN/PENGUBAHSUAIAN DEWAN/BALAIRAYA	10,000,000.00	14,000,000.00	9,061,244.76	810,000.00	
17000 PELBAGAI PROJEK (MEMASANG LAMPU JALAN DI LUARMAJLIS DAERAH)	1,000,000.00	1,000,000.00	209,726.44	100,000.00	
18000 SISTEM KOMPUTER NEGERI SEMBILAN	15,000,000.00	17,200,000.00	14,167,168.33	2,200,000.00	
19000 PROGRAM PENCAHAYAAN JALAN NEGERI	15,000,000.00	17,000,000.00	12,944,435.87	4,000,000.00	
<b>JUMLAH PELBAGAI</b>	<b>85,000,000.00</b>	<b>85,000,000.00</b>	<b>54,577,045.65</b>	<b>10,031,000.00</b>	
<b>P58 JABATAN PERHUTANAN NEGERI</b>					
11000 PEMBINAAN/ PENGUBAHSUAIAN PEJABAT DAN RUMAH KAKITANGAN	2,500,000.00	2,500,000.00	1,743,072.80	500,000.00	
16000 PENUBUHAN DAN PENYELENGGARAAN KAWASAN PEMULIHARAAN	1,500,000.00	1,500,000.00	217,965.40	0.00	
18000 PEMBANGUNAN SUMBER ASLI	2,000,000.00	2,000,000.00	431,850.85	0.00	
21000 HUTAN PENDIDIKAN DAN PENGEMBANGAN	1,500,000.00	1,500,000.00	961,621.50	240,000.00	
23000 IT DAN PERHUTANAN	500,000.00	500,000.00	293,274.10	50,000.00	
24000 PEMBANGUNAN TANAMAN PERHUTANAN	4,000,000.00	4,000,000.00	528,854.80	0.00	
25000 KEJURUTERAAN HUTAN	3,000,000.00	3,000,000.00	1,452,943.46	200,000.00	
26000 BIOTEKNOLOGI HUTAN	1,000,000.00	1,000,000.00	556,210.00	0.00	
<b>JUMLAH JABATAN PERHUTANAN NEGERI</b>	<b>16,000,000.00</b>	<b>16,000,000.00</b>	<b>6,185,792.91</b>	<b>990,000.00</b>	
<b>P59 BANGUNAN-BANGUNAN KERAJAAN</b>					
11000 PEMBINAAN/PENGUBAHSUAIAN KEDIAMAN RASMI PEMBESARNEGERI	41,000,000.00	50,002,000.00	16,718,590.23	900,000.00	
12000 PEMBINAAN/PENGUBAHSUAIAN RUMAH REHAT/PERANGINAN/TETAMU	7,000,000.00	7,000,000.00	1,007,110.80	200,000.00	
13000 PEMBINAAN/PENGUBAHSUAIAN KOMPLEKS PEJABAT	233,000,000.00	215,998,000.00	13,630,763.72	5,060,000.00	
14000 PEMBINAAN/PENGUBAHSUAIAN RUMAH/STOR JABATAN	20,000,000.00	10,000,000.00	3,090,372.42	580,000.00	
<b>JUMLAH BANGUNAN-BANGUNAN KERAJAAN</b>	<b>301,000,000.00</b>	<b>283,000,000.00</b>	<b>34,446,837.17</b>	<b>6,740,000.00</b>	

	Tahun 2015		Perbelanjaan Sebenar 2015			Perbelanjaan Sebenar RMK 10 Hingga 31.12.15 RM
	Pinjaman RM	Jumlah RM	Cara Langsung RM	Pinjaman RM	Jumlah RM	
	0.00	0.00	0.00	0.00	0.00	4,284,165.34
	0.00	50,000.00	0.00	0.00	0.00	109,680.19
	0.00	1,000,000.00	923,538.20	0.00	923,538.20	5,870,575.25
	0.00	400,000.00	228,275.74	0.00	228,275.74	2,095,363.14
	0.00	1,471,000.00	1,408,913.85	0.00	1,408,913.85	8,395,414.12
	0.00	810,000.00	706,975.00	0.00	706,975.00	9,768,219.76
	0.00	100,000.00	12,288.58	0.00	12,288.58	222,015.02
	0.00	2,200,000.00	2,185,516.80	0.00	2,185,516.80	16,352,685.13
	0.00	4,000,000.00	3,999,999.23	0.00	3,999,999.23	16,944,435.10
	0.00	10,031,000.00	9,465,507.40	0.00	9,465,507.40	64,042,553.05
	0.00	500,000.00	499,895.60	0.00	499,895.60	2,242,968.40
	0.00	0.00	0.00	0.00	0.00	217,965.40
	0.00	0.00	0.00	0.00	0.00	431,850.85
	0.00	240,000.00	238,716.79	0.00	238,716.79	1,200,338.29
	0.00	50,000.00	49,840.00	0.00	49,840.00	343,114.10
	0.00	0.00	0.00	0.00	0.00	528,854.80
	0.00	200,000.00	198,240.00	0.00	198,240.00	1,651,183.46
	0.00	0.00	0.00	0.00	0.00	556,210.00
	0.00	990,000.00	986,692.39	0.00	986,692.39	7,172,485.30
	17,338,000.00	18,238,000.00	763,105.10	17,338,000.00	18,101,105.10	34,819,695.33
	0.00	200,000.00	146,910.00	0.00	146,910.00	1,154,020.80
	0.00	5,060,000.00	4,766,144.47	0.00	4,766,144.47	18,396,908.19
	0.00	580,000.00	497,047.56	0.00	497,047.56	3,587,419.98
	17,338,000.00	24,078,000.00	6,173,207.13	17,338,000.00	23,511,207.13	57,958,044.30


# Penyata Perbelanjaan Pembangunan

seperti pada 31 Disember 2015

Maksud Perbelanjaan	Jumlah Anggaran Harga Projek RM	Anggaran Bagi Tahun 2011-2015 RM	Perbelanjaan Sebenar RMK 10 Hingga 31.12.14 RM	Anggaran	Tahun
				Cara Langsung RM	
P60 PERUMAHAN					
11000 PENYEDIAAN TAPAK RUMAH AWAM KOS RENDAH	6,000,000.00	1,300,000.00	0.00	1,000.00	
12000 BAYARAN PERKHIDMATAN	1,000,000.00	1,000,000.00	705,432.06	69,000.00	
13000 PEMBINAAN / PEMBAIKAN INFRASTRUKTUR DAN PELBAGAI PROJEK	7,000,000.00	11,700,000.00	6,135,155.90	4,856,000.00	
15000 PEMBINAAN RUMAH AWAM KOS RENDAH	13,000,000.00	13,000,000.00	0.00	1,000.00	
PENGAMBILAN BALIK TANAH BAGI PEMBINAAN PERUMAHAN AWAM KOS RENDAH	3,000,000.00	3,000,000.00	2,505,143.50	0.00	
<b>JUMLAH PERUMAHAN</b>	<b>30,000,000.00</b>	<b>30,000,000.00</b>	<b>9,345,731.46</b>	<b>4,927,000.00</b>	
P61 KEMAJUAN KAWASAN PERUSAHAAN					
21000 PENYELENGGARAAN KAWASAN INDUSTRI	10,000,000.00	10,000,000.00	6,895,532.60	2,879,000.00	
<b>JUMLAH KEMAJUAN KAWASAN PERUSAHAAN</b>	<b>10,000,000.00</b>	<b>10,000,000.00</b>	<b>6,895,532.60</b>	<b>2,879,000.00</b>	
P62 PELANCONGAN					
13000 PEMBANGUNAN DAN PENYELENGGARAAN KAWASAN PELANCONGAN	31,000,000.00	31,000,000.00	9,412,669.23	2,740,000.00	
<b>JUMLAH PELANCONGAN</b>	<b>31,000,000.00</b>	<b>31,000,000.00</b>	<b>9,412,669.23</b>	<b>2,740,000.00</b>	
P63 JABATAN HAL EHWAL AGAMA ISLAM					
11000 PUSAT DAKWAH ISLAMIAH PAROI FASA(11 & 111)	2,000,000.00	2,920,000.00	2,460,046.04	400,000.00	
12000 PEMBINAAN/PEMBAIKAN MASJID	22,400,000.00	10,649,250.00	8,502,591.13	1,530,000.00	
13000 PEMBINAAN ASRAMA/BENGGEL/SEKOLAH	1,500,000.00	725,000.00	522,185.98	2,000.00	
14000 PENGUBAHSUAIAN/PEMBAIKAN ASRAMA DAN SEKOLAH	2,150,000.00	5,462,750.00	4,587,105.64	1,100,000.00	
15000 PEMBINAAN/PENGUBAHSUAIAN PEJABAT DAN RUMAH KAKITANGAN	13,100,000.00	15,371,000.00	10,646,541.94	3,180,000.00	
16000 PEMBINAAN/PEMBAIKAN SURAU	1,000,000.00	3,093,000.00	2,430,453.13	593,000.00	
17000 PENGAMBILAN BALIK TANAH	2,850,000.00	6,779,000.00	6,527,276.00	0.00	
<b>JUMLAH JABATAN HAL EHWAL AGAMA ISLAM</b>	<b>45,000,000.00</b>	<b>45,000,000.00</b>	<b>35,676,199.86</b>	<b>6,805,000.00</b>	
P64 LUARJANGKA					
11000 LUARJANGKA	0.00	0.00	0.00	0.00	
<b>JUMLAH LUARJANGKA</b>	<b>0.00</b>	<b>0.00</b>	<b>0.00</b>	<b>0.00</b>	
<b>JUMLAH PERBELANJAAN PEMBANGUNAN</b>	<b>781,000,000.00</b>	<b>780,000,000.00</b>	<b>369,202,597.06</b>	<b>84,069,000.00</b>	

	Tahun 2015		Perbelanjaan Sebenar 2015			Perbelanjaan Sebenar RMK 10 Hingga 31.12.15 RM
	Pinjaman RM	Jumlah RM	Cara Langsung RM	Pinjaman RM	Jumlah RM	
	0.00	1,000.00	0.00	0.00	0.00	0.00
	0.00	69,000.00	67,801.11	0.00	67,801.11	773,233.17
	0.00	4,856,000.00	4,722,680.71	0.00	4,722,680.71	10,857,836.61
	0.00	1,000.00	0.00	0.00	0.00	0.00
	0.00	0.00	0.00	0.00	0.00	2,505,143.50
	0.00	4,927,000.00	4,790,481.82	0.00	4,790,481.82	14,136,213.28
	0.00	2,879,000.00	2,588,584.50	0.00	2,588,584.50	9,484,117.10
	0.00	2,879,000.00	2,588,584.50	0.00	2,588,584.50	9,484,117.10
	0.00	2,740,000.00	2,475,163.34	0.00	2,475,163.34	11,887,832.57
	0.00	2,740,000.00	2,475,163.34	0.00	2,475,163.34	11,887,832.57
	0.00	400,000.00	399,855.00	0.00	399,855.00	2,859,901.04
	0.00	1,530,000.00	1,502,287.59	0.00	1,502,287.59	10,004,878.72
	0.00	2,000.00	0.00	0.00	0.00	522,185.98
	0.00	1,100,000.00	1,072,033.21	0.00	1,072,033.21	5,659,138.85
	0.00	3,180,000.00	3,164,046.85	0.00	3,164,046.85	13,810,588.79
	0.00	593,000.00	592,783.02	0.00	592,783.02	3,023,236.15
	0.00	0.00	0.00	0.00	0.00	6,527,276.00
	0.00	6,805,000.00	6,731,005.67	0.00	6,731,005.67	42,407,205.53
	0.00	0.00	0.00	0.00	0.00	0.00
	0.00	0.00	0.00	0.00	0.00	0.00
	17,338,000.00	101,407,000.00	79,595,276.25	17,338,000.00	96,933,276.25	466,135,873.31







## **LAMPIRAN 3**

### **PENYATA AKAUN**

# **MEMORANDUM PINJAMAN BOLEH TUNTUT**

## Penyata Akaun Memorandum Pinjaman Boleh Dituntut

seperti pada 31 Disember 2015

Peminjam	Baki Pinjaman Mengikut Kumpulan Wang			Baki Belum Selesai pada	
	Pembangunan	Hasil Disatukan	Amanah Lain	2015	2014
	<i>RM</i>	<i>RM</i>	<i>RM</i>	<i>RM</i>	<i>RM</i>
<b>I. PIHAK BERKUASA TEMPATAN</b>					
Majlis Perbandaran Seremban	0.00	8,563,400.88	0.00	8,563,400.88	8,763,400.88
Majlis Daerah Kuala Pilah	0.00	0.00	120,000.00	120,000.00	180,000.00
Majlis Daerah Rembau		0.00	385,036.56	385,036.56	453,281.88
<b>Jumlah Pihak Berkuasa Tempatan</b>		<b>8,563,400.88</b>	<b>505,036.56</b>	<b>9,068,437.44</b>	<b>9,396,682.76</b>
<b>II. BADAN BERKANUN</b>					
Perbadanan Kemajuan Negeri	0.00	34,380,098.14	0.00	34,380,098.14	37,334,541.06
Yayasan Negeri Sembilan	0.00	0.00	5,525,000.03	5,525,000.03	6,500,000.00
<b>Jumlah Badan Berkanun</b>	<b>0.00</b>	<b>34,380,098.14</b>	<b>5,525,000.03</b>	<b>39,905,098.17</b>	<b>43,834,541.06</b>
<b>III. SYARIKAT</b>					
Syarikat Imapro Sdn. Bhd.	0.00	6,885,485.01	0.00	6,885,485.01	7,143,646.53
<b>Jumlah Syarikat</b>	<b>0.00</b>	<b>6,885,485.01</b>	<b>0.00</b>	<b>6,885,485.01</b>	<b>7,143,646.53</b>
<b>JUMLAH PINJAMAN BOLEH DITUNTUT</b>	<b>0.00</b>	<b>49,828,984.03</b>	<b>6,030,036.59</b>	<b>55,859,020.62</b>	<b>60,374,870.35</b>





**LAMPIRAN 3 (i)**

**PENYATA LENGKAP**

**MEMORANDUM PINJAMAN BOLEH  
TUNTUT**

# Penyata Lengkap Memorandum Pinjaman Boleh Dituntut

seperti pada 31 Disember 2015

Tarikh Pinjaman Kuatkuasa	Jumlah Pinjaman Pokok Faedah Dimodalkan	Kadar Faedah (%)	Tempoh Bayaran Balik (Tahun)	Baki Pinjaman Pada 1 Jan 2015	Pinjaman Diberi Dlm Tahun Ini	Bayaran Balik Dalam Tahun Ini	Penjadualan Semula Dalam Tahun Ini	Baki Belum Selesai pada 31 Disember 2015	Jumlah Tunggakan Hingga 31 Disember 2015
	RM			RM	RM	RM	RM	RM	RM
				Pokok Faedah	Pokok Faedah	Pokok Faedah	Pokok Faedah	Pokok Faedah	Pokok Faedah
<b>PERBADANAN KEMAJUAN NEGERI</b>									
<b>9001 KAWASAN PERUSAHAAN SIMPANG PERTANG</b>									
23.04.1981	766,900.00	7.5	4						
13.10.1981	845,600.00								
	332,926.91								
				1,850,327.13	0.00	0.00	0.00	1,850,327.13	1,850,327.13
				0.00	0.00	0.00	0.00	0.00	373,387.64
<b>9012 PROJEK PERUMAHAN BUKIT CHEDANG, SEREMBAN</b>									
30.12.1981	1,300,000.00	2	2						
08.04.1982	5,200,000.00								
	101,791.78								
				4,116,594.44	0.00	0.00	0.00	4,116,594.44	4,116,594.44
					0.00	0.00	0.00	0.00	0.00
<b>9013 PROJEK KOMPLEKS BANDAR BARU SERTING</b>									
30.09.1988	5,638,915.00	8	8						
09.06.1989	361,085.00								
	940,056.24								
				6,940,056.24	0.00	500,000.00	0.00	6,440,056.24	6,440,056.24
				0.00	0.00	0.00	0.00	0.00	2,721,321.52
<b>9014 PROJEK PERUMAHAN &amp; PERKEDAIAN BANDAR BARU SERTING.</b>									
28.12.1989	1,729,000.00	8	2						
	276,640.00								
				505,640.00	0.00	0.00	0.00	505,640.00	505,640.00
				0.00	0.00	0.00	0.00	0.00	243,762.40
<b>9029 MEMBIAYAI PROJEK KAWASAN PERINDUSTRIAN CHEMBONG TAMB. NS 1/99</b>									
18.10.1999	3,914,709.00	8	3						
03.02.2000	2,620,539.00								
20.09.2000	3,355,690.00								
23.12.2000	3,485,000.00								
08.01.2002	2,749,535.00								
18.10.2002	2,860,579.00								
	2,731,880.91								
				21,717,932.91	0.00	0.00	21,717,932.91	0.00	0.00
				0.00	0.00	0.00	0.00	0.00	0.00
<b>9030 PROJEK PEMBINAAN KOMPLEKS PERNIAGAAN BUMIPUTERA SEREMBAN 2 NS</b>									
31.12.2003	5,000,000.00	5	8						
	500,000.00								
				810,447.56	0.00	810,447.56	0.00	0.00	0.00
				0.00	0.00	40,522.42	0.00	0.00	0.00

# Penyata Lengkap Memorandum Pinjaman Boleh Dituntut

seperti pada 31 Disember 2015

Tarikh Pinjaman Kuatkuasa	Jumlah Pinjaman Pokok Faedah Dimodalkan	Kadar Faedah (%)	Tempoh Bayaran Balik (Tahun)	Baki Pinjaman Pada 1 Jan 2015	Pinjaman Diberi Dlm Tahun Ini	Bayaran Balik Dalam Tahun Ini	Penjadualan Semula Dalam Tahun Ini	Baki Belum Selesai pada 31 Disember 2015	Jumlah Tunggakan Hingga 31 Disember 2015
				Pokok Faedah	Pokok Faedah	Pokok Faedah	Pokok Faedah	Pokok Faedah	Pokok Faedah
	RM			RM	RM	RM	RM	RM	RM
<b>PERBADANAN KEMAJUAN NEGERI</b>									
9031	PROJEK PEMBINAAN PANGSAPURI PEKERJA KAW PERINDUSTRIAN NILAI NS 2/2003								
31.12.2003	4,000,000.00	6	8						
	720,000.00			1,393,542.78	0.00	676,477.08	0.00	717,065.70	717,065.70
				0.00	0.00	83,612.57	0.00	0.00	43,023.94
9032	PENJADUALAN SEMULA BAYARAN BALIK PROJEK PERINDUSTRIAN CHEMBONG TAMB., NS								
8.01.2015	21,750,414.63	0	20	0.00	21,750,414.63	1,000,000.00	0.00	20,750,414.63	87,520.73
	0.00			0.00	0.00	0.00	0.00	0.00	0.00
Penjadualan Semula Bayaran Balik bagi Projek Kawasan Perindustrian Chembong Tamb., NS Ruj : P.Kw.N./N.S.(349) 663/7 Klt.12(46) bertarikh 8.01.2015									
<b>JUMLAH</b>									
PERBADANAN KEMAJUAN NEGERI	46,591,914.63			37,334,541.06	21,750,414.63	2,986,924.64	21,717,932.91	34,380,098.14	13,717,204.24
	2,871,414.93			0.00	0.00	124,134.99	0.00	0.00	3,381,495.50
<b>MAJLIS PERBANDARAN SEREMBAN</b>									
9101	PENJADUALAN SEMULA PINJAMAN MAJLIS PERBANDARAN SEREMBAN PEMBINAAN PASAR BARU SEREMBAN								
24.11.2011	2,713,400.88	0.00	28						
	0.00			2,313,400.88	0.00	100,000.00	0.00	2,213,400.88	0.00
				0.00	0.00	0.00	0.00	0.00	0.00
9104	PENJADUALAN SEMULA PINJAMAN PROJEK RUMAH PANGSA LOBAK SEREMBAN 101N/1995/099								
28.8.2012	6,750,000.00	0	68						
				6,450,000.00	0.00	100,000.00	0.00	6,350,000.00	0.00
				0.00	0.00	0.00	0.00	0.00	0.00
<b>JUMLAH</b>									
MAJLIS PERBANDARAN SEREMBAN	9,463,400.88			8,763,400.88	0.00	200,000.00	0.00	8,563,400.88	0.00
						0.00	0.00	0.00	0.00

# Penyata Lengkap Memorandum Pinjaman Boleh Dituntut

seperti pada 31 Disember 2015

Tarikh Pinjaman Kuatkuasa	Jumlah Pinjaman Pokok Faedah Dimodalkan	Kadar Faedah (%)	Tempoh Bayaran Balik (Tahun)	Baki Pinjaman Pada 1 Jan 2015	Pinjaman Diberi Dlm Tahun Ini	Bayaran Balik Dalam Tahun Ini	Penjadualan Semula Dalam Tahun Ini	Baki Belum Selesai pada 31 Disember 2015	Jumlah Tunggakan Hingga 31 Disember 2015	
				Pokok Faedah	Pokok Faedah	Pokok Faedah	Pokok Faedah	Pokok Faedah	Pokok Faedah	
	RM			RM	RM	RM	RM	RM	RM	
<b>SYARIKAT IMAPRO SDN.BHD.</b>										
9301	MEMBIAYAI PEMBELIAN TANAH BAGI PENEMPATAN KHINZIR 2/1998 22,638,474.74		4	24	7,143,646.53 0.00	0.00 0.00	258,161.52 285,745.86	0.00 0.00	6,885,485.01 0.00	0.00 0.00
<b>JUMLAH SYARIKAT IMAPRO SDN.BHD.</b>	<b>22,638,474.74</b>				<b>7,143,646.53</b>	<b>0.00</b>	<b>258,161.52</b> <b>285,745.86</b>	<b>0.00</b> <b>0.00</b>	<b>6,885,485.01</b> <b>0.00</b>	<b>0.00</b> <b>0.00</b>
<b>MAJLIS DAERAH KUALA PILAH</b>										
9601	MEMBIAYAI KOS PENGAMBILAN TANAH BG PENEMPATAN SEMULA GERAI DI JLN MELANG 600,000.00		0	10	180,000.00 0.00	0.00 0.00	60,000.00 0.00	0.00 0.00	120,000.00 0.00	0.00 0.00
<b>JUMLAH MAJLIS DAERAH K. PILAH</b>	<b>600,000.00</b>				<b>180,000.00</b>	<b>0.00</b>	<b>60,000.00</b> <b>0.00</b>	<b>0.00</b> <b>0.00</b>	<b>120,000.00</b> <b>0.00</b>	<b>0.00</b> <b>0.00</b>
<b>MAJLIS DAERAH REMBAU</b>										
9701	MEMBIAYAI BAYARAN PENGAMBILAN BALIK TANAH BG PEMBINAAN PASAR DI DAERAH REMBAU 843,680.00		0	15	370,281.88 0.00	0.00 0.00	56,245.32 0.00	0.00 0.00	314,036.56 0.00	0.00 0.00
9702	TMBHN MEMBIAYAI BAYARAN PENGAMBILAN BALIK TANAH BG PEMBINAAN PASAR DI DAERAH REMBAU 180,000.00		0	15	83,000.00 0.00	0.00 0.00	12,000.00 0.00	0.00 0.00	71,000.00 0.00	0.00 0.00
<b>JUMLAH MAJLIS DAERAH REMBAU</b>	<b>1,023,680.00</b>				<b>453,281.88</b>	<b>0.00</b>	<b>68,245.32</b> <b>0.00</b>	<b>0.00</b> <b>0.00</b>	<b>385,036.56</b> <b>0.00</b>	<b>0.00</b> <b>0.00</b>

## Penyata Lengkap Memorandum Pinjaman Boleh Dituntut

seperti pada 31 Disember 2015

Tarikh Pinjaman Kuatkuasa	Jumlah Pinjaman Pokok Faedah Dimodalkan	Kadar Faedah (%)	Tempoh Bayaran Balik (Tahun)	Baki Pinjaman Pada 1 Jan 2015	Pinjaman Diberi Dlm Tahun Ini	Bayaran Balik Dalam Tahun Ini	Penjadualan Semula Dalam Tahun Ini	Baki Belum Selesai pada 31 Disember 2015	Jumlah Tunggakan Hingga 31 Disember 2015
	RM			RM	RM	RM	RM	RM	RM
<b>YAYASAN NEGERI SEMBILAN</b>									
9801	MEMBIAYAI PINJAMAN PENDIDIKAN YAYASAN NEGERI SEMBILAN	6,500,000.00	3.5	5					
				6,500,000.00	0.00	974,999.97	0.00	5,525,000.03	0.00
				0.00	0.00	34,125.03	0.00	0.00	0.00
<b>JUMLAH YAYASAN NEGERI SEMBILAN</b>	<b>6,500,000.00</b>			<b>6,500,000.00</b>	<b>0.00</b>	<b>974,999.97</b>	<b>0.00</b>	<b>5,525,000.03</b>	<b>0.00</b>
				0.00	0.00	34,125.03	0.00	0.00	0.00
<b>JUMLAH PINJAMAN</b>	<b>86,817,470.25</b>			<b>60,374,870.35</b>	<b>21,750,414.63</b>	<b>4,548,331.45</b>	<b>21,717,932.91</b>	<b>55,859,020.62</b>	<b>13,717,204.24</b>
	<b>2,871,414.93</b>				<b>0.00</b>	<b>444,005.88</b>	<b>0.00</b>	<b>0.00</b>	<b>3,381,495.50</b>

*tahun  
tunggakan*

Hapuskira pinjaman bagi Projek  
Pembentungan Najis S'ban Fasa 1  
Ruj : P.Kw.N./N.S.(349) 663/8 Klt.4(10)  
bertarikh 26.07.2013

91,92,93,94,  
95,96,97,98

*tahun  
tunggakan*

Hapuskira pinjaman bagi Projek  
Pembentukan Najis S'ban Fasa 1  
Ruj : P.Kw.N./N.S.(349) 663/8 Klt.4(10)  
bertarikh 26.07.2013

14



*tahun  
tunggakan*


Hapuskira pinjaman bagi Projek  
Pembentungan Najis S'ban Fasa 1  
Ruj : P.Kw.N./N.S.(349) 663/8 Klt.4(10)  
bertarikh 26.07.2013





*tahun  
tunggakan*

Hapuskira pinjaman bagi Projek  
Pembentungan Najis S'ban Fasa 1  
Ruj : P.Kw.N./N.S.(349) 663/8 Klt.4(10)  
bertarikh 26.07.2013













## **LAMPIRAN 4**

## **PENYATA AKAUN**

## **MEMORANDUM PELABURAN**

## Penyata Akaun Memorandum Pelaburan

Seperti pada 31 Disember 2015

Entiti	Modal Saham Diterbitkan / Dibayar	Pegangan			Nilai Buku	
		Perihal	Nilai Nominal	%	2015	2014
<b>SAHAM AMANAH</b>	<i>RM</i>		<i>RM</i>		<i>RM</i>	<i>RM</i>
AMANAH SAHAM BANK ISLAM	-	3,187,153.50 @ 0.2673	851,926.13	-	851,926.13	851,926.13
<b>PENEMPATAN DEPOSIT JANGKA PANJANG</b>						
AKAUN AMANAH INSTITUSI AMANAH RAYA BERHAD	-	-	40,000,000.00	-	40,000,000.00	17,000,000.00
MBSB			2,000,000.00		2,000,000.00	
<b>Jumlah Badan Berkanun</b>					<b>42,851,926.13</b>	<b>17,851,926.13</b>
<b>SYARIKAT</b>					-	-
<b>Jumlah Syarikat</b>					-	-
<b>JUMLAH PELABURAN</b>					<b>42,851,926.13</b>	<b>17,851,926.13</b>



## **LAMPIRAN 5**

# **PENYATA LENGKAP MEMORANDUM**

## **HUTANG KERAJAAN NEGERI**



## Penyata Lengkap Memorandum Hutang Awam Dalam Negeri

Seperti Pada 31 Disember 2015

Tarikh Pinjaman Kkuatkuasa	Jumlah Pinjaman Pokok Faedah Dimodalkan	Kadar Faedah (%)	Tempoh Bayaran Balik	Baki Pinjaman Pada 1 Jan 2015	Perlarasan Memorandum	Pinjaman Diberi Dlm Tahun Ini	Bayaran Balik Dalam Tahun Ini Anuiti Semasa	Bayaran Balik Dalam Tahun Ini Tunggalan	Pelarasan Dalam Tahun Ini	Pinjaman Telah Dibuat Penjadualan Semula	Baki Belum Selesai pada 31 Disember 2015	Jumlah Tunggalan Hingga 31 Disember 2015
	(Tahun)			Pokok Faedah	Pokok Faedah	Pokok Faedah Dimodalkan	Pokok Faedah	Pokok Faedah	Pokok Faedah	Pokok Faedah	Pokok Faedah	Pokok Faedah
	RM			RM	RM	RM	RM	RM	RM	RM	RM	RM
<b>1000</b>	<b>RANCANGAN BEKALAN AIR</b>											
1087	MEMBIAYAI PROJEK SKIM BEKALAN AIR TRIANG DAERAH SEREMBAN			105B/2007/086								
14.12.2007	70,000,000.00	0.00	20									
03.06.2008	5,027,597.00											
18.06.2008	24,829,232.00											
02.09.2008	10,143,171.00											
10.12.2008	50,000,000.00											
01.09.2009	28,777,885.00											
11.12.2009	63,806,916.00											
22.04.2010	20,528,046.00											
20.07.2010	36,953,479.00											
26.10.2010	14,503,388.00											
15.12.2010	44,006,625.00											
27.06.2011	11,423,661.00											
	0.00			380,000,000.00	0.00	0.00	0.00	0.00	0.00	0.00	380,000,000.00	76,000,000.00
					0.00	0.00	0.00	0.00	0.00	0.00		0.00
1094	MEMBIAYAI PROJEK PEMBINAAN LOJI RAWATAN NGOI-NGOI FASA 1 (BEKALAN AIR KE BANDAR ENSTEK)			105B/2009/026								
14.12.2009	10,000,000.00	0.00	20									
23.04.2010	16,968,857.00											
20.09.2010	6,043,194.00											
15.12.2010	26,065,428.00											
19.08.2011	43,232,200.00											
27.12.2011	57,553,400.00											
17.10.2012	13,362,200.00											
28.12.2012	12,067,334.00											
	0.00			185,292,613.00	0.00	0.00	0.00	0.00	0.00	0.00	185,292,613.00	18,529,261.30
					0.00	0.00	0.00	0.00	0.00	0.00		0.00

## Penyata Lengkap Memorandum Hutang Awam Dalam Negeri

Seperti Pada 31 Disember 2015

Tarikh Pinjaman Kuatkuasa	Jumlah Pinjaman Pokok Faedah Dimodalkan	Kadar Faedah (%)	Tempoh Bayaran Balik	Baki Pinjaman Pada 1 Jan 2015	Perlarasan Memorandum	Pinjaman Diberi Dlm Tahun Ini	Bayaran Balik Dalam Tahun Ini Anuiti Semasa	Bayaran Balik Dalam Tahun Ini Tunggakan	Pelarasan Dalam Tahun Ini	Pinjaman Telah Dibuat Penjadualan Semula	Baki Belum Selesai pada 31 Disember 2015	Jumlah Tunggakan Hingga 31 Disember 2015
	(Tahun)			Pokok Faedah	Pokok Faedah	Pokok Faedah Dimodalkan	Pokok Faedah	Pokok Faedah	Pokok Faedah	Pokok Faedah	Pokok Faedah	Pokok Faedah
	RM			RM	RM	RM	RM	RM	RM	RM	RM	RM
<b>1000</b>	<b>RANCANGAN BEKALAN AIR</b>											
1101	MEMBIAYAI PROJEK SKIM BEKALAN AIR TRIANG DAERAH SEREMBAN			105B/2009/023								
27.6.2011	3,616,371.00	0.00	20									
26.9.2011	17,371,025.00											
9.12.2011	20,466,904.00											
17.10.2012	6,011,680.00											
31.12.2012	29,581,560.00											
19.11.2013	6,952,460.00											
	0.00			84,000,000.00	0.00	0.00	0.00	0.00	0.00	0.00	84,000,000.00	0.00
					0.00	0.00	0.00	0.00	0.00	0.00		0.00
1102	MEMBIAYAI PROJEK SKIM BEKALAN AIR TRIANG DAERAH SEREMBAN			105B/2013/028								
16.7.2014	5,000,000.00	0.00	20									
28.10.2014	9,288,365.00											
3.12.2014	9,711,635.00											
	0.00			24,000,000.00	0.00	0.00	0.00	0.00	0.00	0.00	24,000,000.00	0.00
					0.00	0.00	0.00	0.00	0.00	0.00		0.00
1100	PROGRAM MENGURANGKAN KADAR KEHILANGAN AIR TAK TERHASIL			105B/2010/056								
29.12.2010	22,500,000.00	0.00	20									
	0.00			22,500,000.00	0.00	0.00	0.00	0.00	0.00	0.00	22,500,000.00	1,125,000.00
					0.00	0.00	0.00	0.00	0.00	0.00		0.00
1103	MEMBIAYAI PROJEK SKIM BEKALAN AIR TRIANG DAERAH SEREMBAN			105B/2014/028								
24.11.2015	7,000,000.00	0.00	5									
	0.00			0.00	0.00	7,000,000.00	0.00	0.00	0.00	0.00	7,000,000.00	0.00
					0.00	0.00	0.00	0.00	0.00	0.00		0.00

# Penyata Lengkap Memorandum Hutang Awam Dalam Negeri

Seperti Pada 31 Disember 2015

Tarikh Pinjaman Kuatkuasa	Jumlah Pinjaman Pokok Faedah Dimodalkan	Kadar Faedah (%)	Tempoh Bayaran Balik	Baki Pinjaman Pada 1 Jan 2015	Perlarasan Memorandum	Pinjaman Diberi Dim Tahun Ini	Bayaran Balik Dalam Tahun Ini Anuiti Semasa	Bayaran Balik Dalam Tahun Ini Tunggakan	Pelarasan Dalam Tahun Ini	Pinjaman Telah Dibuat Penjadualan Semula	Baki Belum Selesai pada 31 Disember 2015	Jumlah Tunggakan Hingga 31 Disember 2015
	(Tahun)			Pokok Faedah	Pokok Faedah	Pokok Faedah Dimodalkan	Pokok Faedah	Pokok Faedah	Pokok Faedah	Pokok Faedah	Pokok Faedah	Pokok Faedah
	RM			RM	RM	RM	RM	RM	RM	RM	RM	RM
<b>1000</b>	<b>RANCANGAN BEKALAN AIR</b>											
1104	MEMBIAYAI PROJEK PEMBINAAN LOJI RAWATAN AIR NGOI-NGOI			105B/2013/028								
11.12.2015	5,000,000.00	0.00	9	0.00	0.00	5,000,000.00	0.00	0.00	0.00	0.00	5,000,000.00	0.00
	0.00				0.00	0.00	0.00	0.00	0.00	0.00		0.00
<b>JUMLAH RANCANGAN BEKALAN AIR</b>	<b>707,792,613.00</b>			<b>695,792,613.00</b>	<b>0.00</b>	<b>12,000,000.00</b>	<b>0.00</b>	<b>0.00</b>	<b>0.00</b>	<b>0.00</b>	<b>707,792,613.00</b>	<b>95,654,261.30</b>
					<b>0.00</b>	<b>0.00</b>	<b>0.00</b>	<b>0.00</b>	<b>0.00</b>	<b>0.00</b>		<b>0.00</b>
<b>6000</b>	<b>PERUMAHAN AWAM KOS RENDAH (PAKR)</b>											
6098	PAKR CHEMBONG REMBAU			105A/1995/005								
29.11.1996	4,117,313.00	4.00	27									
22.08.1997	1,800,400.00											
12.12.1997	1,200,400.00											
23.07.1999	168,600.00											
	0.00											
				4,187,879.57	0.00	0.00	278,712.49	0.00	0.00	0.00	3,909,167.08	0.00
					0.00	0.00	167,515.18	0.00	0.00	0.00		0.00
6105	PAKR KAMPUNG HALACARA BARU TAMPIN NEGERI SEMBILAN			105A/2000/010								
06.06.2003	966,003.00	4.00	22									
23.12.2003	2,783,997.00											
	0.00											
				0.00	0.00	0.00	0.00	0.00	0.00	0.00	0.00	0.00
					0.00	0.00	0.00	0.00	0.00	0.00		0.00
												21,408.24

# Penyata Lengkap Memorandum Hutang Awam Dalam Negeri

Seperti Pada 31 Disember 2015

Tarikh Pinjaman Kuatkuasa	Jumlah Pinjaman Pokok Faedah Dimodalkan	Kadar Faedah (%)	Tempoh Bayaran Balik	Baki Pinjaman Pada 1 Jan 2015	Perlarasan Memorandum	Pinjaman Diberi Dlm Tahun Ini	Bayaran Balik Dalam Tahun Ini Anuiti Semasa	Bayaran Balik Dalam Tahun Ini Tunggakan	Pelarasan Dalam Tahun Ini	Pinjaman Telah Dibuat Penjadualan Semula	Baki Belum Selesai pada 31 Disember 2015	Jumlah Tunggakan Hingga 31 Disember 2015
	(Tahun)			Pokok Faedah	Pokok Faedah	Pokok Faedah Dimodalkan	Pokok Faedah	Pokok Faedah	Pokok Faedah	Pokok Faedah	Pokok Faedah	Pokok Faedah
	RM			RM	RM	RM	RM	RM	RM	RM	RM	RM
<b>6000</b>	<b>PERUMAHAN AWAM KOS RENDAH (PAKR)</b>											
6106	PAKR AIR HITAM JEMPOL NEGERI SEMBILAN			105A/1999/062								
06.06.2003	840,000.00	4.00	22									
14.08.2003	1,061,284.00											
12.09.2003	519,802.00											
23.12.2003	924,159.00											
18.05.2004	24,086.00											
09.03.2006	630,669.00											
	0.00			2,923,822.23	0.00	0.00	159,842.35	0.00	0.00	0.00	2,763,979.88	0.00
					0.00	0.00	116,952.89	0.00	0.00	0.00		0.00
6108	PAKR KG HALACARA BARU TAMPIN NEGERI SEMBILAN			105A/2005/020								
27.07.2005	3,750,000.00	4.00	22									
	0.00			2,741,083.32	0.00	0.00	149,852.21	0.00	0.00	0.00	2,591,231.11	0.00
					0.00	0.00	109,643.33	0.00	0.00	0.00		0.00
6011	PENJADUALAN SEMULA BAYARAN BALIK PINJAMAN PROJEK PAKR			105A/2013/005								
25.03.2013	80,064,360.51	2.00	30									
	0.00			76,077,728.36	0.00	0.00	2,053,312.91	0.00	0.00	0.00	74,024,415.45	0.00
					0.00	0.00	1,521,554.57	0.00	0.00	0.00		0.00
<b>JUMLAH PERUMAHAN AWAM KOS RENDAH (PAKR)</b>	<b>98,851,073.51</b>			<b>85,930,513.48</b>	<b>0.00</b>	<b>0.00</b>	<b>2,641,719.96</b>	<b>0.00</b>	<b>0.00</b>	<b>0.00</b>	<b>83,288,793.52</b>	<b>0.00</b>
					<b>0.00</b>	<b>0.00</b>	<b>1,915,665.97</b>	<b>0.00</b>	<b>0.00</b>	<b>0.00</b>		<b>21,408.24</b>

## Penyata Lengkap Memorandum Hutang Awam Dalam Negeri

Seperti Pada 31 Disember 2015

Tarikh Pinjaman Kuatkuasa	Jumlah Pinjaman Pokok Faedah Dimodalkan	Kadar Faedah (%)	Tempoh Bayaran Balik	Baki Pinjaman Pada 1 Jan 2015	Perlarasan Memorandum	Pinjaman Diberi Dim Tahun Ini	Bayaran Balik Dalam Tahun Ini Anuiti Semasa	Bayaran Balik Dalam Tahun Ini Tunggalan	Pelarasan Dalam Tahun Ini	Pinjaman Telah Dibuat Penjadualan Semula	Baki Belum Selesai pada 31 Disember 2015	Jumlah Tunggalan Hingga 31 Disember 2015
	(Tahun)			Pokok Faedah	Pokok Faedah	Pokok Faedah Dimodalkan	Pokok Faedah	Pokok Faedah	Pokok Faedah	Pokok Faedah	Pokok Faedah	Pokok Faedah
	RM			RM	RM	RM	RM	RM	RM	RM	RM	RM
<b>7000</b>	<b>PERBADANAN KEMAJUAN NEGERI</b>											
7027	MEMBIAYAI PROJEK KAWASAN PERINDUSTIAN CHEMBONG TAMB. , NS			105C/1999/003								
04.10.1999	3,914,709.00	8.00	3									
22.12.1999	2,620,539.00											
11.09.2000	3,355,690.00											
13.12.2000	3,485,000.00											
31.12.2001	2,749,535.00											
28.09.2002	2,860,579.00											
	2,764,362.63			21,750,414.63	0.00	0.00	0.00	0.00	0.00	21,750,414.63	0.00	0.00
					0.00	0.00	0.00	0.00	0.00	0.00		0.00
7029	MEMBIAYAI PROJEK PEMBINAAN PANGSAPURI PEKERJA PERINDUSTRIAN NILAI			105C/2002/047								
06.01.2003	4,000,000.00	6.00	8									
	720,000.00			1,393,542.78	0.00	0.00	0.00	676,477.08	0.00	0.00	717,065.70	717,065.70
					0.00	0.00	0.00	83,612.57	0.00	0.00		43,023.94
7030	MEMBIAYAI PEMBINAAN KOMPLEKS PEMBINAAN BUMIPUTRA SEREMBAN 2			105C/2002/048								
06.01.2003	5,000,000.00	5.00	8									
	500,000.00			1,582,302.42	0.00	0.00	0.00	771,854.86	0.00	0.00	810,447.56	810,447.56
					0.00	0.00	0.00	79,115.12	0.00	0.00		40,522.42

## Penyata Lengkap Memorandum Hutang Awam Dalam Negeri

Seperti Pada 31 Disember 2015

Tarikh Pinjaman Kuatkuasa	Jumlah Pinjaman Pokok Faedah Dimodalkan	Kadar Faedah (%)	Tempoh Bayaran Balik	Baki Pinjaman Pada 1 Jan 2015	Perlarasan Memorandum	Pinjaman Diberi Dlm Tahun Ini	Bayaran Balik Dalam Tahun Ini Anuiti Semasa	Bayaran Balik Dalam Tahun Ini Tunggakan	Pelarasan Dalam Tahun Ini	Pinjaman Telah Dibuat Penjadualan Semula	Baki Belum Selesai pada 31 Disember 2015	Jumlah Tunggakan Hingga 31 Disember 2015
	(Tahun)			Pokok Faedah	Pokok Faedah	Pokok Faedah Dimodalkan	Pokok Faedah	Pokok Faedah	Pokok Faedah	Pokok Faedah	Pokok Faedah	Pokok Faedah
	RM			RM	RM	RM	RM	RM	RM	RM	RM	RM
<b>7000</b>	<b>PERBADANAN KEMAJUAN NEGERI</b>											
7031	PENJADUALAN SEMULA BAYARAN BALIK PROJEK PERINDUSTIAN CHEMBONG TAMB. , NS			105C/2015/013								
8.01.2015	21,750,414.63	0.00	20	0.00	21,750,414.63	0.00	1,000,000.00	0.00	0.00	0.00	20,750,414.63	87,520.73
	0.00			0.00	0.00	0.00	0.00	0.00	0.00	0.00		0.00
<b>JUMLAH PERBADANAN KEMAJUAN NEGERI</b>	<b>30,750,414.63</b>			<b>24,726,259.83</b>	<b>21,750,414.63</b>	<b>0.00</b>	<b>1,000,000.00</b>	<b>1,448,331.94</b>	<b>0.00</b>	<b>21,750,414.63</b>	<b>22,277,927.89</b>	<b>1,615,033.99</b>
	1,220,000.00				0.00	0.00	0.00	162,727.69	0.00	0.00		83,546.36
<b>8000</b>	<b>PELBAGAI</b>											
8019	MEMBIAYAI KEPERLUAN BAGI MENANGANI MASALAH Y2K			105D/1999/020								
19.11.1999	2,900,000.00	0.00	5		0.00	0.00	0.00	0.00	0.00	0.00	2,900,000.00	2,900,000.00
	0.00			2,900,000.00	0.00	0.00	0.00	0.00	0.00	0.00		0.00
8020	PROJEK PENYEDIAAN KEMUDAHAN INFRASTRUKTUR SUKAN DI NEGERI SEMBILAN			105D/2004/018								
08.07.2004	10,000,000.00	4.00	10		0.00	0.00	0.00	0.00	0.00	0.00	30,600,000.00	26,972,401.06
05.04.2006	20,600,000.00			30,600,000.00	0.00	0.00	0.00	0.00	0.00	0.00		6,981,925.04
	0.00				0.00	0.00	0.00	0.00	0.00	0.00		

## Penyata Lengkap Memorandum Hutang Awam Dalam Negeri

Seperti Pada 31 Disember 2015

Tarikh Pinjaman Kkuatkuasa	Jumlah Pinjaman Pokok Faedah Dimodalkan	Kadar Faedah (%)	Tempoh Bayaran Balik	Baki Pinjaman Pada 1 Jan 2015	Perlarasan Memorandum	Pinjaman Diberi Dlm Tahun Ini	Bayaran Balik Dalam Tahun Ini Anuiti Semasa	Bayaran Balik Dalam Tahun Ini Tunggakan	Pelarasan Dalam Tahun Ini	Pinjaman Telah Dibuat Penjadualan Semula	Baki Belum Selesai pada 31 Disember 2015	Jumlah Tunggakan Hingga 31 Disember 2015
	(Tahun)			Pokok Faedah	Pokok Faedah	Pokok Faedah Dimodalkan	Pokok Faedah	Pokok Faedah	Pokok Faedah	Pokok Faedah	Pokok Faedah	Pokok Faedah
	RM			RM	RM	RM	RM	RM	RM	RM	RM	RM
<b>8000</b>	<b>PELBAGAI</b>											
8022	MEMBAIKPULIH ISTANA-ISTANA MILIK KERAJAAN NEGERI SEMBILAN			105D/2006/001								
18.04.2006	5,000,000.00		0	12								
10.10.2006	8,436,000.00											
30.07.2007	6,564,000.00											
	0.00			20,000,000.00	0.00	0.00	0.00	0.00	0.00	0.00	20,000,000.00	10,000,000.02
					0.00	0.00	0.00	0.00	0.00	0.00		0.00
8023	MEMBAIKPULIH ISTANA-ISTANA MILIK KERAJAAN NEGERI SEMBILAN			105D/2007/001								
30.07.2007	4,022,969.00		0	12								
20.08.2008	10,000,000.00											
11.08.2009	11,685,420.00											
23.12.2009	4,291,611.00			30,000,000.00	0.00	0.00	0.00	0.00	0.00	0.00	30,000,000.00	12,500,000.00
	0.00				0.00	0.00	0.00	0.00	0.00	0.00		0.00
8025	PENJADUALAN SEMULA BAYARAN BALIK PINJAMAN BAGI PROJEK PENEMPATAN KHINZIR OLEH KERAJAAN NEGERI SEMBILAN			105D/2010/010								
19.04.2010	11,705,242.26	4.00	24									
	0.00			10,083,053.34	0.00	0.00	364,387.62	0.00	0.00	0.00	9,718,665.72	0.00
					0.00	0.00	403,322.13	0.00	0.00	0.00		0.00

## Penyata Lengkap Memorandum Hutang Awam Dalam Negeri

Seperti Pada 31 Disember 2015

Tarikh Pinjaman Kuatkuasa	Jumlah Pinjaman Pokok Faedah Dimodalkan	Kadar Faedah (%)	Tempoh Bayaran Balik	Baki Pinjaman Pada 1 Jan 2015	Perlarasan Memorandum	Pinjaman Diberi Dlm Tahun Ini	Bayaran Balik Dalam Tahun Ini Anuiti Semasa	Bayaran Balik Dalam Tahun Ini Tunggakan	Perlarasan Dalam Tahun Ini	Pinjaman Telah Dibuat Penjadualan Semula	Baki Belum Selesai pada 31 Disember 2015	Jumlah Tunggakan Hingga 31 Disember 2015
	(Tahun)			Pokok Faedah	Pokok Faedah	Pokok Faedah Dimodalkan	Pokok Faedah	Pokok Faedah	Pokok Faedah	Pokok Faedah	Pokok Faedah	Pokok Faedah
	RM			RM	RM	RM	RM	RM	RM	RM	RM	RM
<b>8000</b>	<b>PELBAGAI</b>											
8026	MEMBIAYAI PEMBINAAN ISTANA N.SEMBILAN DI KUALA LUMPUR			105D/2014/026								
02.12.2014	12,662,000.00		0 20									
01.06.2015	8,226,800.00											
13.10.2015	8,204,500.00											
	0.00											
				12,662,000.00	0.00	16,431,300.00	0.00	0.00	0.00	0.00	29,093,300.00	0.00
					0.00	0.00	0.00	0.00	0.00	0.00		0.00
<b>JUMLAH</b>	<b>124,298,542.26</b>			<b>106,245,053.34</b>	<b>0.00</b>	<b>16,431,300.00</b>	<b>364,387.62</b>	<b>0.00</b>	<b>0.00</b>	<b>0.00</b>	<b>122,311,965.72</b>	<b>52,372,401.08</b>
<b>PELBAGAI</b>	<b>0.00</b>				<b>0.00</b>	<b>0.00</b>	<b>403,322.13</b>	<b>0.00</b>	<b>0.00</b>	<b>0.00</b>		<b>6,981,925.04</b>
<b>JUMLAH HUTANG</b>												
<b>AWAM DLM</b>	<b>961,692,643.40</b>			<b>912,694,439.65</b>	<b>21,750,414.63</b>	<b>28,431,300.00</b>	<b>4,006,107.58</b>	<b>1,448,331.94</b>	<b>0.00</b>	<b>21,750,414.63</b>	<b>935,671,300.13</b>	<b>149,641,696.37</b>
<b>NEGERI</b>	<b>1,220,000.00</b>				<b>0.00</b>	<b>0.00</b>	<b>2,318,988.10</b>	<b>162,727.69</b>	<b>0.00</b>	<b>0.00</b>		<b>7,086,879.64</b>





## **LAMPIRAN 6**

### **PENYATA LENGKAP**

### **KUMPULANWANG AMANAH AWAM**

## Penyata Lengkap Kumpulanwang Amanah Awam

seperti pada 31 Disember 2015

Perihal	2015 RM	2014 RM
<b>PEJABAT KEWANGAN NEGERI</b>		
Akaun Amanah Pengurusan SPEKS	707,161.68	665,517.68
Akaun Amanah Pelaburan Negeri Sembilan	3,717,421.50	28,717,421.50
<b>JUMLAH PEJABAT KEWANGAN NEGERI</b>	<b>4,424,583.18</b>	<b>29,382,939.18</b>
<b>JABATAN PENGAIRAN DAN SALIRAN</b>		
Kenaboi River Challenge	21,512.45	20,512.45
<b>JUMLAH JABATAN PENGAIRAN DAN SALIRAN</b>	<b>21,512.45</b>	<b>20,512.45</b>
<b>JABATAN PERKHIDMATAN VETERINAR</b>		
Kumpulan Wang Bagi Kawalan Penyakit Dan Rawatan Haiwan	527,884.76	258,934.11
Akaun Amanah Perusahaan Susu Lembu	339,279.05	341,351.78
<b>JUMLAH JABATAN PERKHIDMATAN VETERINAR</b>	<b>867,163.81</b>	<b>600,285.89</b>
<b>JABATAN PERHUTANAN NEGERI</b>		
Kumpulanwang Pembangunan Hutan	2,287,934.76	1,077,485.84
<b>JUMLAH JABATAN PERHUTANAN NEGERI</b>	<b>2,287,934.76</b>	<b>1,077,485.84</b>
<b>JABATAN KERJA RAYA</b>		
Tabung Amanah Dana Pusingan Untuk Pembaikan Jalan Di Negeri Sembilan.	1,900,000.00	1,900,000.00
<b>JUMLAH JABATAN KERJA RAYA</b>	<b>1,900,000.00</b>	<b>1,900,000.00</b>
<b>JABATAN HAL EHWAL AGAMA ISLAM</b>		
Kumpulanwang Amanah Kelas Al-Quran & Fardhu Ain	0.00	610,970.39
Amanah Pembinaan/Pengubahsuaian Surau/Masjid Di Negeri Sembilan	0.00	0.00
AkaunAmanah Sekolah Agama Bantuan Kerajaan di Negeri Sembilan	7,536,864.31	8,840,000.00
<b>JUMLAH JABATAN HAL EHWAL AGAMA ISLAM</b>	<b>7,536,864.31</b>	<b>9,450,970.39</b>
<b>PEJABAT MUFTI NEGERI</b>		
Akaun Amanah Mufti Kerajaan Negeri	536,567.16	454,135.68
<b>JUMLAH PEJABAT MUFTI NEGERI</b>	<b>536,567.16</b>	<b>454,135.68</b>
<b>JABATAN KEHAKIMAN SYARIAH</b>		
Akaun Amanah Sokongan Keluarga Negeri Sembilan Jabatan Kehakiman Syariah Negeri Sembilan	99,718.22	95,700.00
<b>JUMLAH JABATAN KEHAKIMAN SYARIAH</b>	<b>99,718.22</b>	<b>95,700.00</b>





## **LAMPIRAN 7**

# **PENYATA LENGKAP DEPOSIT**

# Penyata Akaun Wang Deposit

seperti pada 31 Disember 2015

Perihal	2015	2014
	(Debit)/Kredit	(Debit)/Kredit
	RM	RM
<b>DEPOSIT AM</b>		
PEJABAT SETIAUSAHA KERAJAAN		
Akaun Cagaran Sewa Bangunan	0.00	0.00
Akaun Deposit Wang Jaminan Pelaksanaan	6,215,032.85	6,257,614.55
Akaun Deposit Am Jabatan Negeri	344,113.44	332,614.24
Deposit Caj Bil Pembentungan Indah Water Konsortium (Iwk)	8,832.00	0.00
Akaun Deposit Sewa Rumah Kos Rendah	1,942,887.49	1,937,376.41
Jumlah Pejabat Setiausaha Kerajaan	8,510,865.78	8,527,605.20
JABATAN PERTANIAN		
Akaun Cagaran Sewa Bangunan	450.00	0.00
Akaun Cagaran	200.00	0.00
Akaun Deposit Am Jabatan Negeri	14,586.95	17,796.95
Jumlah Jabatan Pertanian	15,236.95	17,796.95
PEJABAT PENGARAH TANAH DAN GALIAN		
Akaun Deposit Am Jabatan Negeri	42,000.00	36,000.00
Akaun Cagaran	10,000.00	10,000.00
Jumlah Pejabat Pengarah Tanah Dan Galian	52,000.00	46,000.00
JABATAN PENGAIRAN DAN SALIRAN		
Akaun Deposit Am Jabatan Negeri	294,000.00	282,000.00
Akaun Deposit Wang Jaminan Pelaksanaan	281,507.93	397,085.42
Jumlah Jabatan Pengairan Dan Saliran	575,507.93	679,085.42
JABATAN PERKHIDMATAN VETERINAR		
Akaun Deposit Am Jabatan Negeri	0.00	8,660.00
Akaun Deposit Wang Jaminan Pelaksanaan	30,727.50	30,727.50
Jumlah Jabatan Perkhidmatan Veterinar	30,727.50	39,387.50
JABATAN PERHUTANAN NEGERI		

# Penyata Akaun Wang Deposit

seperti pada 31 Disember 2015

Perihal	2015	2014
	(Debit)/Kredit	(Debit)/Kredit
	RM	RM
Akaun Deposit Am Jabatan Negeri	1,698,344.53	1,479,606.10
Akaun Deposit Wang Jaminan Pelaksanaan	11,190.00	11,190.00
Akaun Cagaran	647,898.55	715,078.57
Jumlah Jabatan Perhutanan Negeri	2,357,433.08	2,205,874.67
<b>JABATAN GALIAN</b>		
Akaun Deposit Dan Lesen Bijih Mineral Untuk Negeri Melaka	500.00	700.00
Akaun Deposit Bijih Mineral Untuk Negeri Sembilan	600.00	800.00
Jumlah Jabatan Galian	1,100.00	1,500.00
<b>JABATAN KERJA RAYA</b>		
Akaun Deposit Tender	0.00	0.00
Deposit Lelong Harta Kerajaan	0.00	144,290.25
Wang Jamin Nafkah	0.00	0.00
Akaun Deposit Wang Jaminan Pelaksanaan	8,067,834.42	6,642,764.31
Akaun Deposit Am Jabatan Negeri	2,930,299.63	3,002,299.63
Jumlah Jabatan Kerja Raya	10,998,134.05	9,789,354.19
<b>JABATAN HAL EHWAL AGAMA ISLAM</b>		
Akaun Deposit Wang Jaminan Pelaksanaan	45,223.20	0.00
Jumlah Jabatan Hal Ehwal Agama Islam	45,223.20	0.00
<b>PEJABAT MUFTI NEGERI</b>		
Akaun Cagaran	0.00	0.00
Jumlah Pejabat Mufti Negeri	0.00	0.00
<b>JABATAN KEHAKIMAN SYARIAH</b>		
Akaun Deposit Bon Jamin Mahkamah Syariah	174,400.00	232,050.00
Jumlah Jabatan Kehakiman Syariah	174,400.00	232,050.00

# Penyata Akaun Wang Deposit

seperti pada 31 Disember 2015

Perihal	2015	2014
	(Debit)/Kredit	(Debit)/Kredit
	RM	RM
PEJABAT DAERAH DAN TANAH JELEBU		
Akaun Deposit Am Jabatan Negeri	333,223.15	593,026.45
Jumlah Pejabat Daerah Dan Tanah Jelebu	333,223.15	593,026.45
PEJABAT DAERAH DAN TANAH JEMPOL		
Akaun Deposit Am Jabatan Negeri	430,798.00	382,804.00
Jumlah Pejabat Daerah Dan Tanah Jempol	430,798.00	382,804.00
PEJABAT TANAH DAN DAERAH KUALA PILAH		
Akaun Deposit Am Jabatan Negeri	296,986.60	322,430.60
Jumlah Pejabat Tanah Dan Daerah Kuala Pilah	296,986.60	322,430.60
PEJABAT TANAH DAN DAERAH PORT DICKSON		
Akaun Deposit Wang Jaminan Pelaksanaan	6,635.20	66,635.20
Akaun Deposit Am Jabatan Negeri	2,252,634.58	5,875,411.98
Jumlah Pejabat Tanah Dan Daerah Port Dickson	2,259,269.78	5,942,047.18
PEJABAT DAERAH DAN TANAH REMBAU		
Akaun Deposit Am Jabatan Negeri	179,971.40	173,504.20
Jumlah Pejabat Daerah Dan Tanah Rembau	179,971.40	173,504.20
PEJABAT DAERAH DAN TANAH SEREMBAN		
Akaun Deposit Am Jabatan Negeri	23,312,314.69	23,640,835.21
Akaun Cagaran Sewa Bangunan	900.00	900.00
Akaun Cagaran Kantin	3,490.00	3,050.00
Jumlah Pejabat Daerah Dan Tanah Seremban	23,316,704.69	23,644,785.21
PEJABAT DAERAH DAN TANAH TAMPIN		
Akaun Deposit Am Jabatan Negeri	481,738.00	519,958.00
Akaun Deposit Wang Jaminan Pelaksanaan	24,260.00	0.00
Akaun Cagaran Sewa Bangunan	800.00	800.00

## Penyata Akaun Wang Deposit

seperti pada 31 Disember 2015

Perihal	2015	2014
	(Debit)/Kredit	(Debit)/Kredit
	RM	RM
Jumlah Pejabat Daerah Dan Tanah Tampin	506,798.00	520,758.00
PEJABAT DAERAH KECIL DAN TANAH GEMAS		
Akaun Deposit Am Jabatan Negeri	175,852.00	142,138.00
Jumlah Pejabat Daerah Kecil Dan Tanah Gemas	175,852.00	142,138.00
PEJABAT PERIKANAN PORT DICKSON		
Akaun Deposit Sistem Kultur Laut	20,903.00	20,903.00
Jumlah Pejabat Perikanan Port Dickson	20,903.00	20,903.00
<b>JUMLAH DEPOSIT AM</b>	<b>50,281,135.11</b>	<b>53,281,050.57</b>
<b>JUMLAH KESELURUHAN</b>	<b>50,281,135.11</b>	<b>53,281,050.57</b>





**PENYATA KEWANGAN NEGERI SEMBILAN DARUL KHUSUS 2015**